

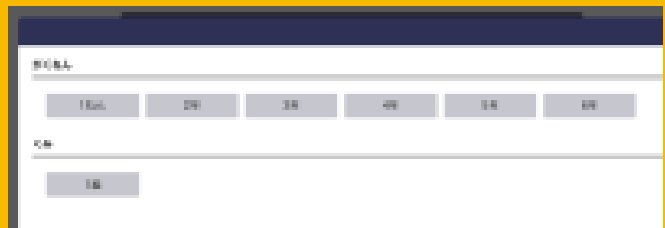
# ドリルパークログイン方法（児童・生徒用）



①ドリルパークをタップ



②ここをタップすると下の画面が出てくるので自分の学年と組をタップ



③自分の学年と組を確認



④自分の出席番号を入れる

⑤パスワードを入れる

⑥OKをタップ



⑦ドリルパークをタップ



⑧どちらでもOK



ログイン完了  
(先生から指定された  
場所を学習)

# かていたんまつよう 家庭端末用ドリルパークログイン方法（児童・生徒用）



① Safariをタップ

https://miniseed.benesse.ne.jp/seed/start/

② 自分の学校のURLを入力  
(学校から教えてもらったURL)

ログインがめん

学年（がくねん）・組（くみ）

しゅっせきばんごう

パスワード

OK

③ ここをタップすると下の画面が出てくるので自分の学年と組をタップ

がくねん

1年 2年 3年 4年 5年 6年

くみ

1組

④ 自分の学年と組を確認

ログインがめん

学年（がくねん）・組（くみ） 1年1組

しゅっせきばんごう

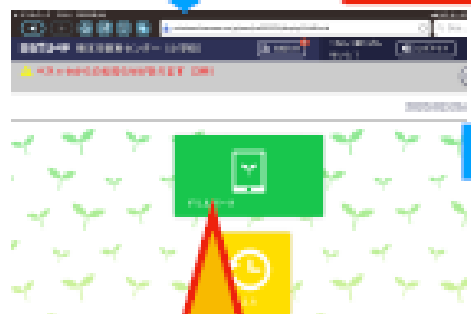
パスワード

OK

⑤ 自分の出席番号を入れる

⑥ パスワードを入れる

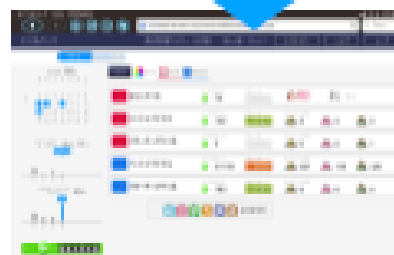
⑦ OKをタップ



⑧ ドリルパークをタップ



⑨ どちらでもOK



ログイン完了  
(先生から指定された場所を学習)

## 動作環境等

### ① 動作環境について

Windows8.1/10	InternetExplorer11 / Google Chrome
Chrome OS	Google Chrome
Andoroid 7 / 8 /9	Google Chrome
iOS11/12	Safari

●CPU Intel Atom® x7-Z8700 プロセッサー または同等以上 ●解像度 1024×768 以上

※スマートフォンでの動作は保証いたしていません。

※Andoroid 端末においては、画面サイズ 10.1 インチ以上推奨です。画面が見切れたり、表示が崩れたりする場合は、表示サイズやフォントサイズを調整してください。設定方法は端末によって異なる場合があります。詳しくは端末のメーカーにお問い合わせください。

※現在 iOS13 において一部画面において、表示崩れが生じております。本事象は 2020 年 3 月 20 日までに解消の予定です。

### ② 通信利用料について

今回ご家庭で利用いただく際に発生する通信利用料につきましては、各家庭でのご負担となりますのでご承知おきください。