

家庭端末用ドリルパークログイン方法 (児童・生徒用)

1. 利用方法

① ミライシードにアクセスし起動する。

各学校用の子ども用 URL : <https://●●●●●●●●●●●●●●●●> (安心メールに記載)

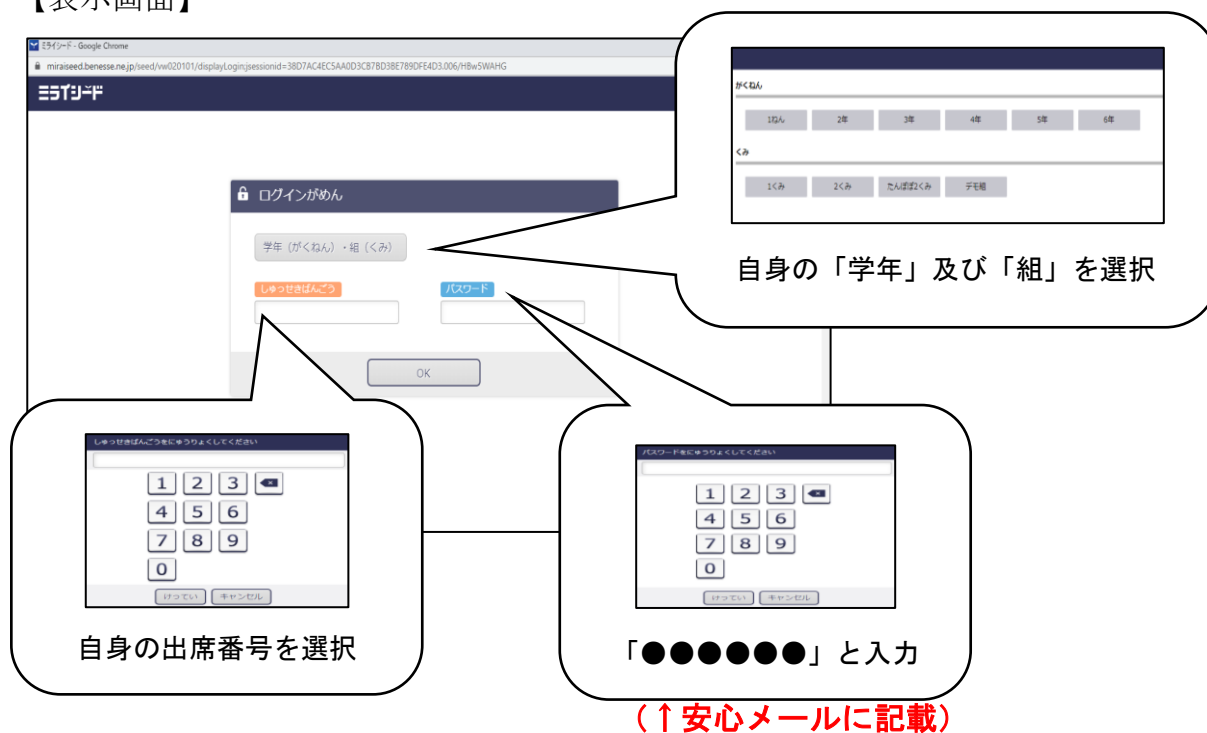
【表示画面】



② 個人ページにログインする。

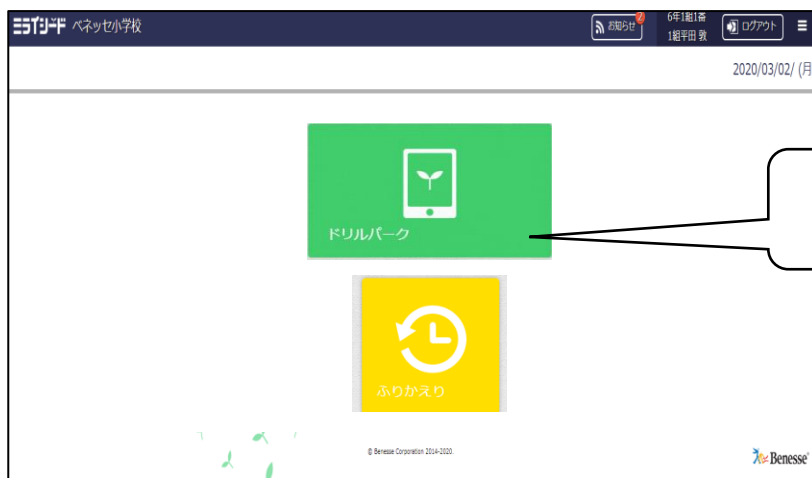
「学年・組」、「出席番号」、「パスワード」を入力したら「OK」をクリックする。

【表示画面】




③ ドリルパークを起動する。

【表示画面】



ドリルパークをクリック

【授業・放課後選択画面】



「ほうかごよう」をクリック

④ ドリルパークで学習する。

各ドリルと算数・数学の学び直しをご利用ください。

【表示画面】

学年を選択する。



2. 動作環境等

① 動作環境について

Windows8.1/10	InternetExplorer11 / Google Chrome
Chrome OS	Google Chrome
Android 7 / 8 / 9	Google Chrome
iOS11/12	Safari

●CPU Intel Atom® x7-Z8700 プロセッサー または同等以上 ●解像度 1024×768 以上

※スマートフォンでの動作は保証いたしておりません。

※Android 端末においては、画面サイズ 10.1 インチ以上推奨です。画面が見切れたり、表示が崩れたりする場合は、表示サイズやフォントサイズを調整してください。設定方法は端末によって異なる場合があります。詳しくは端末のメーカーにお問い合わせください。

※現在 iOS13 において一部画面において、表示崩れが生じております。本事象は 2020 年 3 月 20 日までに解消の予定です。

② 通信利用料について

今回ご家庭で利用いただく際に発生する通信利用料につきましては、各家庭でのご負担となりますのでご承知おきください。