

Zoom(ズーム)の はいりかた



1. ズームのアイコンをえらんで、タップします。



2. 「ミーティングに参加」(あおのボタン)をえらんで、タップします。



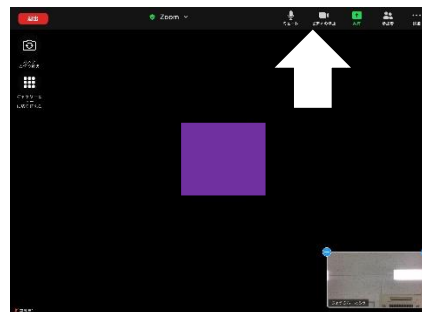
3. ID (11けたのすうじ)を います。このとき、したには、じぶんのなまえを います。いたら、「参加」(あおのボタン)をえらんで、タップします。



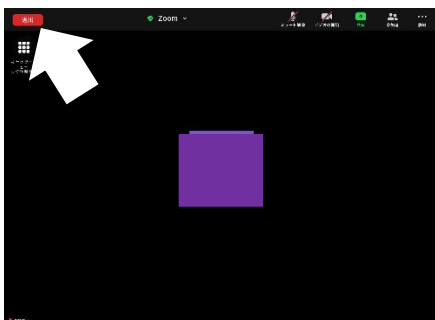
4. ミーティングパスコード (がくねんのすうじ4つ)を いて、「続行」をタップします。



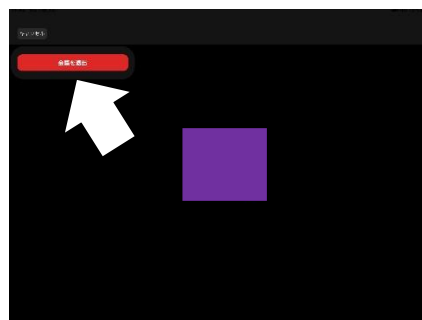
5. 「WiFiまたは携帯のデータ」(もしくは、「オーディオなし」でないほう)をえらんで、タップします。



6. これで、ズームには います。うへの「ミュート」でじぶんのこえ、「ビデオ」でカメラをきりかえます。



7. ズームをおわらせるときは、ひだりうへの「退出」(あかのボタン)をえらんで、タップします。



8. 「会議を退出」(あかのボタン)をえらんでタップすると、ズームをおわらせることができます。

