

中緑小学校（保護者用）夏休み期間中のタブレット学習について 保護者のみなさまへ


児童一人一人にお配りしているタブレットは学習を目的として熊本市から貸し出しされたものです。児童にはタブレットの使い方について以下のように指導していますので、ご家庭でのお声かけの際にご参考ください。

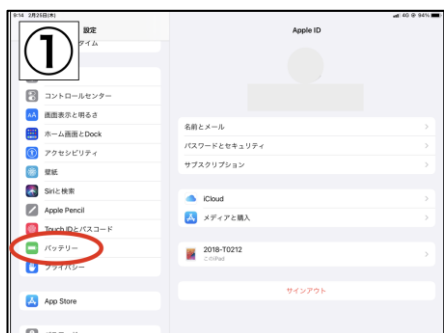
- ① 学習目的でない使い方はしない
- ② 知らない人とのやりとりは絶対にしない
- ③ 学習に関係するサイトだけ利用する

(特に、YouTube でのアニメ等の視聴はしないように指導しています)

- ④ 1～3年生は夜8時半まで、4～6年生は夜9時まで
(3年生は夜8時半までか9時までかを、おうちの人と話して決めます)
- ⑤ 明るい部屋で姿勢に気を付けて使う
- ⑥ 1時間使ったら 10分間は目を休める

長いお休み期間、学校から離れ、つつい使いすぎてしまうことがあるかもしれません。また、学習に関係ない使い方をしないよう、十分気をつけなければいけません。

◎長時間の使用が気になるときは…  「設定」アプリから



左側をスクロールし、「バッテリー」をタップ




「アクティビティ」の使用時間をチェック

「アクティビティを表示」をタップすると、アプリごとの使用時間がわかります



曜日をタップすると1日ごとの使用時間が見えます

◎インターネットの検索内容が気になるときは…  「Safari」アプリから



左上の本のマークをタップ



時計マークをタップすると履歴が見えます

※初期設定では、履歴を消せない(過去1か月分が残る)ようになっていますが、子どもたちが裏技として消し方を知っている場合もあります。子どもたちには履歴を消さないように指導しています。

夏休みが始まる前に、ご家庭での情報機器の使い方ルールの確認をお願いします。

【使用に関するお願い】

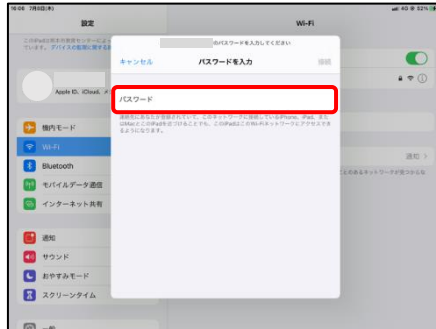
OSのアップデートを夏休み中にお願いします。アップデートをしないと、アプリが使えなくなったり、タブレット本体がうまく動作しなくなったりすることがあります。OSアップデートはWi-Fiにつないだ状態でしかできませんので、ご家庭にWi-Fi環境がある場合は、家庭のWi-Fiに接続してください。Wi-Fi環境のない場合、またはうまくいかなかった場合は学校の方で対応しますので、夏休み終了時にその旨を連絡帳等でお知らせください。

◎Wi-Fiの接続方法

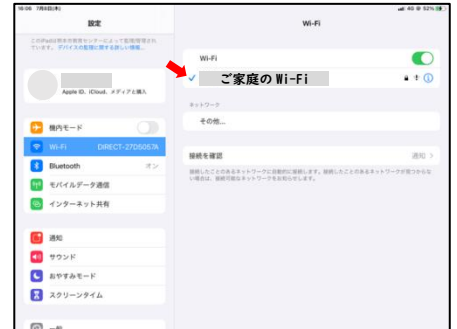
「設定」アプリから



左側の「Wi-Fi」をタップ。
右側の「Wi-Fi」をオン(緑)にし、
ネットワークからWi-Fiを選択



ご家庭のWi-Fiパスワードを
入力



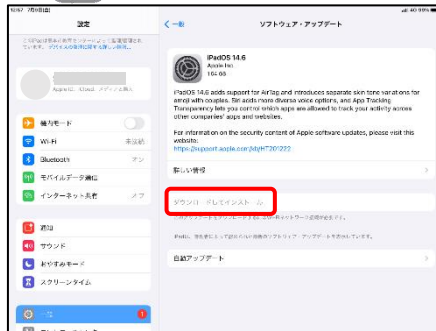
ご家庭のWi-Fiに☑マークが
つければ、接続完了です

◎OSのアップデート方法

「設定」アプリから



左側の「一般」をタップ
右側の「ソフトウェア・
アップデート」をタップ



Wi-Fiに接続した状態で、
「ダウンロードしてインストール」を
タップ

これ以降は、
画面の表示に従って
進めてください。
ご不明な点がございましたら、
学校へご連絡ください。

【タブレット本体や付属品の故障・紛失について】

※付属品(タブレットケース・画面フィルム・充電アダプタ・充電ケーブル・タッチペン・キーボード(3年生以上))

タブレット本体の故障・紛失 → 無償修理・交換(故意の破損は除く)

学校へのご連絡・ご持参をお願いします。

付属品の故障・紛失 → 使用者負担の修理・交換(購入)

機器管理の都合上、学校へのご連絡をお願いします。

※教育委員会からの通達により、全市同様の対応となります。

小学校卒業時には、タブレット本体・付属品ともに、貸し出した時の状態で返却していただきます。

故障・紛失等には、十分お気を付けください。

わからないこと・困ったことがありましたら、すぐに学校にご連絡ください。

中緑小学校：096-223-1415 平日8:20~16:50

※夏休み中は担任が対応できない場合もあります。