

令和3年10月19日

保護者各位

熊本市立西里小学校
校長 横田 耕一

不正ログイン防止のための授業支援ソフトのパスワード設定について

日頃より本校の教育活動にご協力いただき大変ありがとうございます。

さて、タブレット端末に導入している授業支援ソフトについては、ID とパスワードによってログインできるようになっています。一方、本人以外の ID・パスワードを使うと別の児童生徒としてログインすることもでき、いわゆる「なりすまし」が可能となります。「なりすまし」は、不正アクセス行為と呼ばれ、不正アクセス禁止法により処罰対象となる犯罪行為とみなされます。ついでには、このことをお子様に指導をしていただくと同時に、不正ログインの防止を図るため、パスワードについてお子様と話し合っけてプリントに記入していただき封筒等に入れて学校に提出していただくようお願いします。家庭保管用は、ログアウトをしてしまった時に再設定をする必要がありますので、大切に保管してください。

なお、パスワードは誕生日（例：11月25日→1125）や連番（例：1234）といった他人が推測しやすいものではなく、本人が忘れにくいものが望ましいとされています。

本校では三つのソフト（ロイロノート・メタモジ・ドリルパーク）に同じものを設定することにしておりますので、英数字を交えた8ケタのパスワードをご記入ください。（例：z a 1 1 7 1 1 4、例：k a z e 4 1 9 2）パスワードの変更の仕方は、下に掲載していますので、そちらを見て、変更をお願いします。

しめきりを10月27日（水）とします。よろしくをお願いします。

家庭保管用（ 年 組 号 氏名 ）

--	--	--	--	--	--	--	--

学校保管用（家庭保管用と同じパスワード）（ 年 組 号 氏名 ）


--	--	--	--	--	--	--	--

↓ パスワードの変更方法は以下のとおりです

パスワードの変更方法

西里小

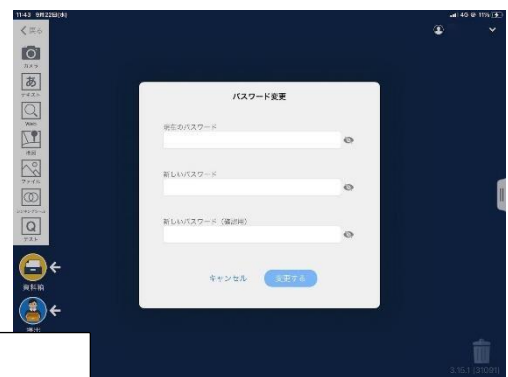
①ロイロノート・スクールのパスワードの変更方法

①  ロイロノート・スクールを起動し、ログインする

② 画面右上の氏名をタップしてメニューの「パスワード変更」をタップする



③ 「現在のパスワード」に現在のパスワードを入力して、「新しいパスワード」と「新しいパスワードの確認」に新しいパスワードを入力する



★現在のパスワードが分からない場合は、新しいパスワードを学校にお知らせください。学校で変更できます。

④ 「変更する」をタップする



⑤ 一度ログアウトして、新しいパスワードでログインしてみる。

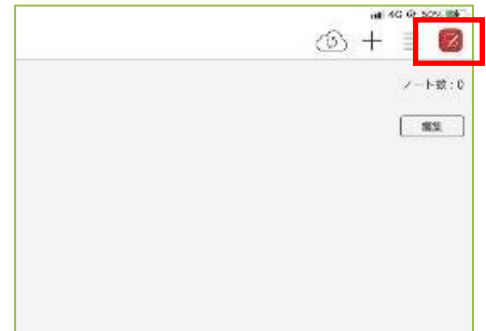
※新しいパスワードは、忘れないようにする。

※自分のパスワードは、他人に教えないようにする

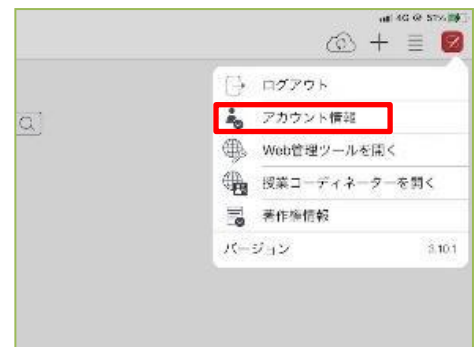
②MetaMoJiClassRoom のパスワードの変更方法

①  MetaMoJiClassRoom を起動しログインする

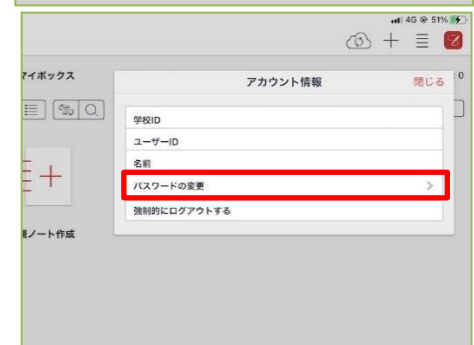
② 画面右上のアイコンをタップする



③ 「アカウント情報」をタップする

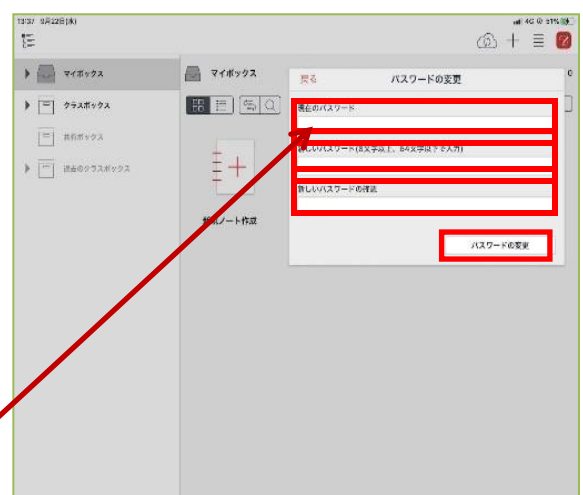


④ 「パスワードの変更」をタップする



⑤ 「現在のパスワード」に現在のパスワードを入力して、「新しいパスワード」と「新しいパスワードの確認」に新しいパスワードを入力する

現在のパスワード 1 2 3 4 5 6 7 8




⑥ 「パスワードの変更」をタップする

⑦ 一度ログアウトして、新しいパスワードでログインしてみる

※新しいパスワードは、忘れないようにする。

※自分のパスワードは、他人に教えないようにする。

③ドリルパーク (ミライシード) のパスワード変更の仕方

①  ドリルパークを起動し、ログインする

② 画面上の  をタップする



③「パスワード変更」をタップする



④「現パスワード」に現在のパスワードを入力して、「新しいパスワード」と「新しいパスワード」(確認)に新しいパスワードを入力する

現在のパスワード S 1 2 3 4 5 6

パスワード変更

パスワードは英数字6文字~20文字で入力してください。

現パスワード

新しいパスワード

新しいパスワード (確認)

変更 キャンセル

⑤「変更」をタップする

⑥ 一度ログアウトして、新しいパスワードでログインしてみる。

※新しいパスワードは、忘れないようにする。

※自分のパスワードは、他人に教えないようにする。

