


帯山小学校区 六町内 危険箇所 詳細

令和5年10月現在

番号	写真	注意事項	番号	写真	注意事項
1		<p>◆抜け道になっており、車両の通行が多く注意が必要。 ◆子どもの飛び出しに注意。 ◆県立大通りから入ると一時停止の標識が見えにくい。 (過去に事故あり) ※四町内23にも表記あり。</p>	4		<p>◆T字の交差点。カーブミラーはあるが見えにくいため注意が必要。 ◆抜け道になっており交通量が多く、通行の際は注意が必要。 ◆塀が高く子どもが死角になるため要注意。</p>
2		<p>◆抜け道になっており、車両の通行が多く注意が必要。 ◆看板で死角となり、子どもの姿が見えづらいため注意。</p>	5		<p>◆五丁目公園～ゆめマートへの抜け道になっており、交通量も多く通行の際は注意が必要。 ◆車から歩行者が見えにくく、子どもの飛び出しに注意。</p>
3		<p>◆交差点がY字になっており、カーブミラーはあるが見えにくい ため注意が必要。 ◆抜け道になっており、交通量が多いため横断する際は注意が必要。</p>	6		<p>◆五丁目公園方向からの車、県立大通りから入ってくる車が多いので注意。 ◆県立大通りに出る時には自転車との接触や飛び出しに要注意。 (R5年に死亡事故あり)</p>

帯山小学校区 六町内 危険箇所 詳細

令和5年10月現在

番号	写真	注意事項	番号	写真	注意事項
7		<p>◆ゆめマートや周辺の店舗へ出入りする車が多いので注意。 ◆自転車・歩行者が多く、歩道が一部狭くなっている箇所があるため注意が必要。雨の日は特に注意すること。大雨時は冠水にも注意。 ◆横断歩道を渡るときは右折車にも要注意。(事故あり)</p>	10		<p>◆大通り側が死角となり見通しが悪い。また、校区の境界で地域の目が少ないため注意が必要。 ◆道は狭いが交通量が多い。自転車の通行も多いので、接触しないよう注意が必要。</p>
8		<p>◆お堂の後ろに狭い道がある三叉路。県立大通りから入ると死角になり、徐行しない車両も多いため注意が必要。 ◆カーブミラーはあるが、事故も多く要注意。</p>	11		<p>◆県立大通りから入って廣徳寺を過ぎた先のT字路。道は狭いが抜け道として利用されており、交通量も多く危険。飛び出しに注意。 ◆死角になるため、右左折の際は子どもがいないか要注意。</p>
9		<p>◆交通量が多く、歩道を通る自転車や路肩を走行するバイクにも要注意。 ◆横断歩道はあるものの信号機はなく、なかなか車が止まってくれない。 ◆肥後銀行方面への抜け道に使われており、スピードを出す車もいて注意が必要。</p>	12		<p>◆道は狭いが抜け道になっており、車両の通行が多い。 ◆見通しが悪く、飛び出しも多い。雨の日は特に注意すること。</p>







帯山小学校区 六町内 危険箇所 詳細

令和5年10月現在

番号	写真	注意事項	番号	写真	注意事項
13		<p>◆道は狭いが抜け道にもなっており、車両の通行が多い。</p> <p>◆電柱で見通しが悪く、子どもがかなり前（道路側）に出ないと見えにくいため要注意。飛び出しも多いため注意が必要。雨の日は特に注意すること。</p>	16		<p>◆一日を通して交通量が多い。</p> <p>◆横断歩道はあるものの信号はない。渋滞していると子どもが車で隠れてしまい見えにくく、なかなか車が止まってくれない。（事故も多い）</p> <p>◆横断の際は、車両が止まったことを確認して横断すること。出来るだけ黄色い旗を利用すること。</p>
14		<p>◆道は狭いが抜け道にもなっており、特に朝夕は車両の通行が多い。</p> <p>◆見通しが悪く、飛び出しも多いため注意が必要。</p>	17		<p>◆抜け道になっており交通量が多い。</p> <p>◆見通しが悪く、カーブミラーの角度が悪かったり、汚れたりして見えにくい。</p>
15		<p>◆一日中交通量が多い。特に朝夕の渋滞時は横断歩道上に停車する車の間を横断する状況。信号がなくとも危険なため、横断の際は車両が止まったことをしっかりと確認すること。また車のかげになり子どもは見えにくいため自転車やバイクにも注意すること。</p> <p>◆雨天時は電柱を避け車道に出なくてはならず危険。また、歩道が傾斜しており歩きにくい。自治会からは通学路にしないように指摘がある。（東側は歩道もない）</p>	18		<p>◆見通しが悪く、一時停止線もよく見えないため注意。</p>

帯山小学校区 六町内 危険箇所 詳細

令和5年10月現在

番号	写真	注意事項	番号	写真	注意事項
19		◆国体道路⇄県立大通りの道。一時停止しない車もあり要注意。	22		◆県立大通りへつながる道。抜け道としての利用も多い。 ◆信号のない横断歩道で、右左折してくる車に気づきにくいいため要注意。 ◆通学時間帯は車・自転車の交通量が多い。見通しが良いため車が停止線で止まらず県立大通りへ出てくることがあり注意が必要。
20		◆日赤方面→居酒屋の前を通る際、建物が死角になり車が来るのが見えないため要注意。 ◆車側からも死角となり、歩行者が見えないため注意が必要。	23		◆ゆめ마트西側の道路。ジグザグに曲がっており、見通しが悪く通行の際は要注意。(自転車はスピードを落とすこと。) ◆路面状態が悪く、通行の際は注意が必要。
21		◆六町内公民館前側、県立大通り側の双方向から来る車両が多い。 ◆道が狭くカーブしているため車の接近が分かりにくい。 ◆離合しにくく、急いで通過しようとする車両が多く注意が必要。	24		◆ブロック塀と生垣の間の狭い抜け道。車は通らないがバイクや自転車は通る。 ◆校区の境界で地域の目が少ない。また、Y字路で見えにくく死角になるため注意が必要。

帯山小学校区 六町内 危険箇所 詳細

令和5年10月現在

番号	写真	注意事項	番号	写真	注意事項
25		<ul style="list-style-type: none"> ◆抜け道になっており、車両の通行が多く注意が必要。 ◆子どもの飛び出しに注意。 	28		<ul style="list-style-type: none"> ◆抜け道になっており、見通しも悪いため飛び出しに注意。 ◆周辺はマンションや住宅が多く、放課後などに道路で遊ぶ子どもたちがいるが、危険なため遊ばないこと。
26		<ul style="list-style-type: none"> ◆道が狭く、カーブミラーもなく見通しが悪い。 	29		<ul style="list-style-type: none"> ◆道路沿いの空き家から草木がはみ出し、子どもの顔の高さに垂れ下がっている。虫刺され・草かぶれなどに注意。
27		<ul style="list-style-type: none"> ◆ローソン熊本健軍店から国体道路へ抜けるジョイフル横の道。道が狭く建物で見通しが悪いため要注意。カーブミラー設置を要望。 	30		<ul style="list-style-type: none"> ◆車両や歩行者の通行量が多い。見通しが悪いため注意が必要。