

新入学児童保護者説明会資料

熊本市立力合西小学校
期日:令和7年1月31日(金)
時間:午後2時25分~3時
場所:力合西小学校体育館

1 入学までに

ぜひ 入学を楽しみにできる言葉かけを!

「早く学校に行ってみたい」と思うように、ご家庭で話をしましょう。

- 大きくて広い、いくつもの教室 広い運動場
- たくさんの友だち、お兄さん、お姉さんたち
- 運動会、音楽会、集会などの楽しい行事
- おいしい給食
- 大きなプール、たくさんの遊具施設



新しい環境の中で、お子さんが不安な思いをせず、スムーズに学校生活がスタートできるように、入学を一つの機会として、自立に向けて、次のようなことについて練習しておいてください。

「これができないと1年生になれないよ。」ではなく、以前より少しでも上手になったら、しっかりほめましょう。初めからできなくても大丈夫!チャレンジすることが大事だということをしっかり伝えましょう。

入学までに少しでもできるように練習してほしいこと

- ① 困ったときに言葉で伝えること。
 - ② 自分の身の回りのことは、自分です。
 - 用具の出し入れや整理整頓
 - 衣類の脱ぎ着
 - ③ 返事やあいさつができる。
 - はい ○ いいえ ○ おはようございます ○ さようなら
 - ありがとう ○ ごめんなさい など
 - ④ トイレの使い方
 - トイレトペーパーの使い方
 - 流す
 - スリッパを並べる
 - 手洗いなど
 - ⑤ 20分くらいで食べ終わること。
- ★ 正しい鉛筆の持ち方ができる。(資料①参照)

学校生活で、
お子さんが困らないための
練習です!



通学路を歩く練習をしておきましょう。

(資料②③参照)

- ① 小学校は歩いて登下校します。登下校の場合は、必ず通学路を通ります。
- ② 通学路を覚えるように、お子様と一緒に何度も歩いてください。
毎年帰り道がわからなくなり、困る場合があります。
(育成クラブ・ポプラ・祖父母の家などの場合も)
- ③ 道路の歩き方、横断歩道の渡り方、信号の見方など、お子さんと一緒に実際に歩きながら具体的に教えましょう。
- ④ 入学後しばらくは、色シールごとに集団下校します。(下校グループについて、不明な点は本日お聞きいただければと思います。)
- ⑤ 心配なことなど、入学前に遠慮なくご相談ください。



2 入学までの予定

組分け発表 4月10日(木) 午後1:30~午後6:00

- * 体育館の入口(東門側)に掲示します。
- * 入学式当日の受付は、組ごとに行います。必ず、確認をしておかれてください。
- * 算数セット 購入申し込みは、入学式受付でお預かりします。
- * クラスごとの校区地図に、自宅シールを貼ってください。

3 入学式について

(1) 期日 **4月11日(金)**

- (2) 日程 受付 9:00~ 9:25
児童入場 9:50~ 10:00
入学式 10:00~ 10:30
担任あいさつ(諸連絡) ~11:20



(3) その他

- ① 各組ごとに児童昇降口で受付をします。
時間にゆとりをもって、受付を済ませてください。
- ② 当日、お子さんが病気その他で登校できない場合でも、配付物がありますので、保護者の方が必ずご出席ください。



③ 入学式当日に準備していただくもの

- 新1年生児童 上靴、上靴入れ、ハンカチ、ティッシュ、黄色い帽子
(ランドセルで来られる方が多いです。)
- 保護者 家庭連絡票、 緊急連絡票、
算数セット申込封筒(代金を入れて)
スリッパ、手提げなど

4 学用品・服装について

(1) 入学前までに準備しておくもの

- ① 黄色い帽子は、入学式前日までに販売店(スーパー等)でご購入ください。
- ② その他準備するもの

はさみ 液状のり 筆箱 鉛筆(2B)5本 消しゴム1こ 赤えんぴつ1本
マスク・ナフキン マスク・ナフキン入れ 上靴 上靴入れ 体育服
体育服入れ 赤白帽子 標準服 ランドセル 図書用バッグ
歯ブラシとコップ 歯ブラシとコップを入れる袋

*物品には「記名の仕方」のプリントをよくご覧になって、一つ一つに油性マジックでしっかりとひらがなで名前(学年・組・名前)を書いてください。

(別紙資料⑤参照)

(2) 学校で一括購入するもの

クレパス クーピー 引き出し 名札 ゴム印(ひらがな)
ノート(国語、算数、自由帳、連絡帳) 連絡袋 粘土 粘土板

*購入品は学校で預かっておきます。代金は5月に指定口座からの引き落としの予定です。

(3) 教科書は無償給与です。(入学式の日配付)



(4) 標準服を着用。(別紙資料④参照)

※髪型については、清潔に心がけ、髪を長く伸ばす場合は、黒、茶、紺色などの華美でない安全なゴムで結びましょう。

(5) 体育服は、白の丸首シャツ、赤白帽子、ゼッケン(前後)、紺のクォーターパンツです。



(6) はきもの

上靴・・・室内用のもの(白地、つま先カバーは何色でも可)

下靴・・・運動に適した履きやすいもの

*両方とも、いままで使用されていたもので結構です。



(7) 防災頭巾は、入学後、購入希望を取りますが、販売店などで各自準備されても構いません。

(児童用の椅子の背もたれの大きさに合わせて、準備をお願いします。

背もたれ横 約 40 cmです。)

(8) タブレットは、入学後配付予定です。

(9) 算数セットについて

入学式当日、代金を入れた封筒を受付に渡してください。

算数セット 3500円

ブロック、時計、お金、計算カード、数え棒(棒100本と10の数えカード10枚、100の数えカード1枚)、数カード、色板(色板16枚、さいころ)、おはじき(20個)、おけいこボードなど。

*算数セット用の名前シールは、別売り200円です。

*算数セットについては、兄弟関係で既にお持ちの方は、それをお使い下さい。

名前シールのみ、張り替えてください。中身がそろっているか確かめられて、足りない物は単品で購入できますので、申込書に記入後、入学式当日、受付に渡してください。

◎ご不明な点がございましたら学校へお尋ねください。



問い合わせ先

熊本市立力合西小学校

電話 358-8700

担当 教頭(富田) 1年部

入学当初の下校グループ

入学式後、数日間はいくつかのグループに分かれて下校します。お子様がどのグループになるか、別紙の地図でご確認ください。入学式当日、受付でお子様の下校グループのシールを取られて名札に貼ってください。

下に示しているところまでは、1年担任とその他の学校職員数名が付き添います。それから先は、自分たちで帰ることになりますので、入学するまでに通学路を確認していただき、子どもだけでも帰ることができますようにご家庭で必ず練習しておいてください。お迎えができる方は、下校グループと一緒に歩いていただけると助かります。

- ① 東門から出て、歩道橋を渡り、ガソリンスタンド前の信号を西へ渡って、北や西へ（西大橋前の交差点まで）……………

黄色

- ② 東門から出て、歩道橋を渡り、北や東へ（野口公園まで）……………

みかん色

- ③ 東門から出て、歩道橋を渡り、熊本新港線を東へ進み薄場方面へ（信号を渡るまで）……………

黄緑色

- ④ 「3」と同じコースを進み、銀行の先の横断歩道を渡って島町方面へ……………

紫色

- ⑤ 東門から出て、すぐ北側の十字路を東へ曲がり、荒尾町公民館より南に下り、鳶町方面へ（美容室GIRLまで）……………

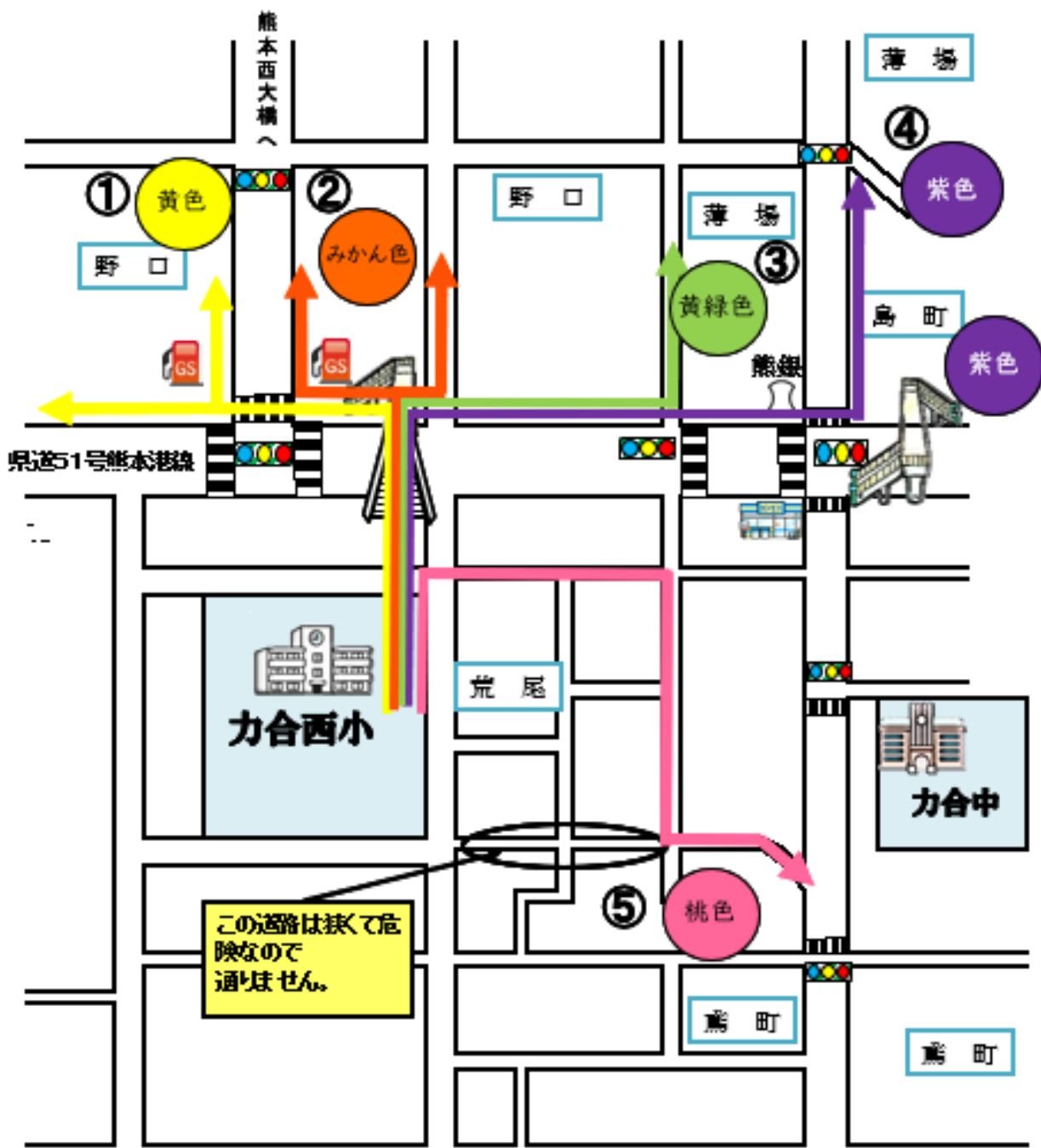
桃色

※どの方面のグループで帰るのか、しっかり確認してください。

※児童育成クラブに帰る人は、**水色シール**も受け取って、名札につけてください。

※ポプラに帰る人は、**赤色のシール**も受け取ってください。


※ここに記載されている以外の下校の方法を考えていらっしゃるご家庭は、入学式以降、必ず担任に連絡をとられてください。



資料③

お子さまといっしょに字を書いてみましょう。

もういちど、ペンを持ってみましょう。




①用紙のまわりは、大きめにせいでいい。20cm以下、15cm以下がよい。



②人差し指のそのひびきを使わせる。かたい鉛筆では、指も疲れる。なごいペン。



③人数きは、コウシツのやわらかいものかよい。用紙が厚いときは少しかためがよい。



④左親の手紙で、鉛筆を左手で握り、筆先は無難に右手で握りかきかたをい。

字をじょうずに書くための注意

そのほかの注意

- 中指、くすり指、小指は、軽くまるめて内側におく。
- 小指は、紙の上につけておく。
- 手首や指に力を入れない。

かなりの人が、まちがっています。よく見て、かおしてください。

●鉛筆の正しい持ち方

	●鉛筆の軸が中指とくすり指の間にある。
	●親指の先が、人さし指の下になつていいる。
	●親指が前につき出で、人さし指のつめが親指にかかっている。
	●鉛筆の上の方を持つている。

こんな持ち方をしていたら、注意をし


<記名のしかた>

◎必ず油性のマジックペンか糸で書いてください。

◎シャツ、パンツ、靴下、ズボン、スカート、カットシャツ、ブラウス等、着るものすべてに、また、どんな小さな持ち物にも必ず記名をお願いします。(1年生は、自分のものをはっきりと覚えていません。)


●標準服

※男女の区別はありません。



名札


・セーター
(紺色)



・ベスト
(紺色)




・半ズボンまたは長ズボン
(紺色)



・シャツ ブラウス(白)
※ポロシャツでも可




・スカート(紺色)



名札は入学式の日
に渡します。


・靴下(現在のところ白・紺・黒)



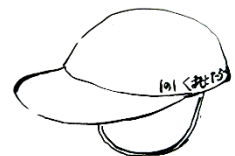
●下着



●帽子



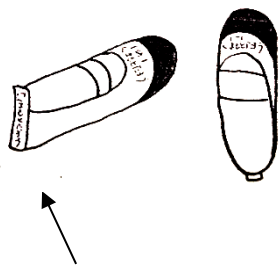
●赤白帽子



名前は、ひらがなでフルネーム書いてください。

・黄色の帽子
※内側に記名するところがあります。

●上ぐつ



うしろ(かかと)にも記名

●くつ

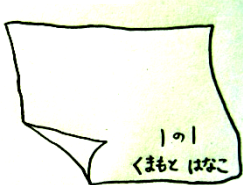
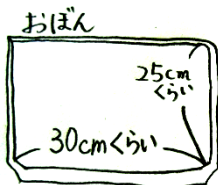
上ぐつと同じように記名

・雨ぐつは、ぬれても消えないように!
・似たデザインが多いので、見えやすいところ



●ナフキン

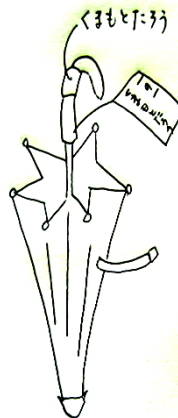
給食のとき、毎回使います。



●ナフキン・マスク入れ



●かさ



ネームプレートはとれてしまうことがあるので、かさ自体にも記名をお願いします。

●ティッシュ




●マスク



落とし物 NO.1です。記名をしっかりとお願いします。

●体育服入れ



大きすぎるものは、教室のフックにかかりにくく、落ちてしまいます。

●上ぐつ入れ



わかりやすいところに大きくはっきりと

●はさみ




はさみ自体にも記名

●えんぴつ



油性ペンなどで記名

●けしごむ



ケースにも中身にも記名

クレヨン・パス、クーピーは、入学式の日にお渡ししますのでその後記名をお願いします。
ほかにも算数セット、歯ブラシとコップ、図書用バックなどいろいろあります。一つ一つに記名をお願いします。