

# 入学にあたって

新1年保護者説明会  
令和6年2月2日(金)




# 入学前に大切にしたいこと

## 1 くらしのリズム作り

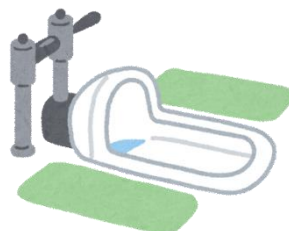


## 2 自分のことは自分でできるように

### 衣服の着脱



### 道具の片付け



### トイレの使い方

### 3 心がけていたいただきたいこと

元気な返事「はい！」

気持ちのよいあいさつ



## 4 登下校が安全にできるように



自宅から学校までの通学路を確認し、  
お子さんと何回か歩いてみましょう。

## 5 自分の名前を読めるように

自分の名前だけは、読み書きできると  
学習がスムーズに進みます。



# これからの予定

## ①組み分け発表、自宅・通学路確認等・算数セット販売

日時 令和5年4月8日(月)15時30分～16時50分

場所 体育館正面玄関

## ②入学式


日時 令和6年4月11日(木)

午前10時開式

場所 本校体育館

受付 各教室前廊下

午前9時から9時30分



# 入学までの準備物



スナッチー

ぼくは、スナッチー。みんなの入学を楽しみにしてるよ。

- 学校で準備するもの  
(机引き出し、砂取ノート、名札、ノート3冊、入学記念写真)
- 家庭で準備するもの  
ひらがなでの記名もよろしくお願いします。



# 入学準備品として学校で一括購入するもの

項目	
机引き出し	連絡帳の代わりになったり、学校のきまりが書いてあったり、日記などを書いたりするノートです。
連絡袋	
砂取ノート	
名札 2個	ピンクの名札です。2個購入します。紛失したり、さらに予備が欲しい場合はホリ文具で購入してください。
国語・算数・自由ノート	
入学記念写真	

**※教材費は指定口座からの引き落としとなります。**

上記以外の教材(单元テストや生活科、図工などで使うものなど)も  
随時購入していきます。

# 入学準備品として学校で一括購入するもの(見本)


購入されないでください。



机引き出し



連絡袋




砂取ノート



名札

来年度  
は  
ピンク



ノート

# 家庭で準備するもの

- ① 標準服
- ② 上靴
- ③ 通学用カバン(背中に背負うタイプ)
- ④ ふでばこ
- ⑤ 2B~4B鉛筆5本 赤鉛筆 消しゴム ネームペン
- ⑥ はさみ(先が丸いもの)
- ⑦ のり
- ⑧ クレパス(16色程度)
- ⑨ 色鉛筆またはクーピー(12色程度)
- ⑩ 下じき
- ⑪ 雨傘(先の丸いもの)
- ⑫ リュックサック・水筒(肩ひもつき)
- ⑬ 粘土・粘土ケースセット・粘土板(裏面工作マット)



# ①標準服



冬服(入学式はこちらを！)

# 夏服



詳しくは、別紙(砂取小学校の服装について)を参考にしてください。

## ④ふでばこ



中身をきちんと準備できているのか、整理できているのかが、一目でわかるような箱型の筆箱が望ましいです。



# ⑬粘土・粘土ケースセット粘土板



裏面は工作  
マット



⑧クレパス



⑨色鉛筆 (クーピー)

# 家庭で準備するもの

⑭ 黄色い帽子

⑮ 算数セット

⑯ 体育服 上・・・丸首半袖シャツ

下・・・紺のクォーターパンツ

赤白帽子

# ⑭黄色い帽子





# ⑮算数セット（ばら売りも対応可 名前シールもあります。）



全てに記名をお願いします。名前シールは全員に配付します。

# ⑩体育服



# 家庭で準備するもの

- ⑰ 防災頭巾
- ⑱ 給食ランチマット・ランチマット&マスク入れの袋
- ⑲ 歯ブラシ(キャップをつけて)
- ⑳ ぞうきん 2枚  
(子どもが絞りやすい厚みのもの)  
(マジックで大きく名前を書いて)
- ㉑ 図書バッグ  
(持ち手を含めて縦が35cm未満になるように)



## ⑰防災頭巾



防災頭巾はカバーの中に入れます。

防災頭巾のカバーはPTAで購入しています。

# ⑱給食ランチマット・ランチマット&マスク入れの袋



## ⑱ 歯ブラシ(キャップをつけて)



歯ブラシ保管庫が  
あります。キャップ  
を付けて入れます。



## ② 図書バッグ



持ち手を含めて縦が35cm未満になるように  
お願いします。

誰の持ち物なのかが、1年生の友達にもわかるように、ひらがなですべてのものに記名をお願いします。



体操服入れ、図書バッグ、上靴入れなどを同じ柄のものを持っている子も多いです。同じ柄にしておくと、自分のが分かりやすかったり、友達も見ただけで誰のかがわかったりしていい面もあるようです。



# タブレットの使用については・・・



最初の懇談会の際に詳しく  
お話をします。  
正しく、上手に活用できるよ  
うになってほしいですね。



小学校生活が待ち遠しく  
なるように、一緒に準備を  
お願いします。

待っています！



スナッチー