

令和6年度（2024年度）

# 主な奨学金制度の案内



<発行にあたって>

この案内は、奨学金制度等に関して関係機関から情報提供を受け、熊本県教育委員会で作成したものです。

掲載内容は、令和6年（2024年）2月現在のものです。

詳細については、各制度の問合せ先へ御確認ください。

# 目 次

## < 奨学金制度 >

熊本県育英資金	1
独立行政法人 日本学生支援機構奨学金	2～5
熊本市奨学金	6
熊本市高校等進学支援金	7
公益財団法人 交通遺児育英奨学金	8
あしなが育英会奨学金	9
生活福祉資金貸付制度 教育支援資金	10
再春館くまもと奨学金制度	11
熊本県母子父子寡婦福祉資金貸付制度 修学資金	12
熊本県介護福祉士・社会福祉士修学資金貸付事業	13
熊本県福祉系高校修学資金貸付事業	14
熊本県保育士修学資金貸付	15
熊本県看護師等修学資金貸与制度	16
その他主な財団法人・公益法人奨学金制度一覧	17
県内市町村奨学金制度一覧	18～23

## < 返還支援制度 >

ふるさとくまもと創造人材奨学金返還等サポート制度（くま活サポート）	24
-----------------------------------	----

## < 奨学金制度 >

名 称	熊本県育英資金																																								
申請資格	<ul style="list-style-type: none"> <li>・申請者と生計を一にする生計の主たる維持者が熊本県内に居住していること。</li> <li>・経済的理由により修学が困難であると認められること。</li> <li>・勉学に意欲があると認められること。</li> <li>・日本学生支援機構その他法人等から現に学資の貸与を受けていないこと。</li> <li>・貸与した育英資金の返還が確実であると認められること。</li> </ul>																																								
貸与金額	<table border="1"> <thead> <tr> <th>貸与区分</th> <th>学校種別</th> <th>公私区分</th> <th>通学区分</th> <th>貸与月額</th> </tr> </thead> <tbody> <tr> <td rowspan="2">大学貸与</td> <td rowspan="2">大学 短期大学</td> <td>国公立</td> <td>-</td> <td>25,000円</td> </tr> <tr> <td>私 立</td> <td>-</td> <td>35,000円</td> </tr> <tr> <td rowspan="4">修学貸与</td> <td rowspan="4">高等学校 中等教育学校（後期課程） 高等専門学校 専修学校</td> <td rowspan="2">国公立</td> <td>自 宅</td> <td>18,000円以内</td> </tr> <tr> <td>自宅外</td> <td>23,000円以内</td> </tr> <tr> <td rowspan="2">私 立</td> <td>自 宅</td> <td>30,000円以内</td> </tr> <tr> <td>自宅外</td> <td>35,000円以内</td> </tr> <tr> <td rowspan="4">緊急貸与</td> <td rowspan="4">高等学校 中等教育学校（後期課程） 専修学校（高等課程）</td> <td rowspan="2">国公立</td> <td>自 宅</td> <td>18,000円以内</td> </tr> <tr> <td>自宅外</td> <td>23,000円以内</td> </tr> <tr> <td rowspan="2">私 立</td> <td>自 宅</td> <td>30,000円以内</td> </tr> <tr> <td>自宅外</td> <td>35,000円以内</td> </tr> </tbody> </table>				貸与区分	学校種別	公私区分	通学区分	貸与月額	大学貸与	大学 短期大学	国公立	-	25,000円	私 立	-	35,000円	修学貸与	高等学校 中等教育学校（後期課程） 高等専門学校 専修学校	国公立	自 宅	18,000円以内	自宅外	23,000円以内	私 立	自 宅	30,000円以内	自宅外	35,000円以内	緊急貸与	高等学校 中等教育学校（後期課程） 専修学校（高等課程）	国公立	自 宅	18,000円以内	自宅外	23,000円以内	私 立	自 宅	30,000円以内	自宅外	35,000円以内
	貸与区分	学校種別	公私区分	通学区分	貸与月額																																				
	大学貸与	大学 短期大学	国公立	-	25,000円																																				
			私 立	-	35,000円																																				
	修学貸与	高等学校 中等教育学校（後期課程） 高等専門学校 専修学校	国公立	自 宅	18,000円以内																																				
				自宅外	23,000円以内																																				
			私 立	自 宅	30,000円以内																																				
				自宅外	35,000円以内																																				
	緊急貸与	高等学校 中等教育学校（後期課程） 専修学校（高等課程）	国公立	自 宅	18,000円以内																																				
				自宅外	23,000円以内																																				
私 立			自 宅	30,000円以内																																					
			自宅外	35,000円以内																																					
<p style="color: red;">熊本県育英資金は、その返還金が後輩の奨学金として再び活用され、後輩の修学を支えています。したがって、貸与終了後は必ず返還しなければなりません。</p>																																									
申込手続	募集時期																																								
	<ul style="list-style-type: none"> <li>・在学 大学貸与・修学貸与 6月</li> <li>・予約 修学貸与 7月～9月</li> <li>・緊急 緊急貸与 随時</li> </ul>	<ul style="list-style-type: none"> <li>・ 翌年4月に高校等に入学希望の中学校第3学年に在学する者。</li> </ul>																																							
申込手続	申込方法																																								
	在学する学校を通じて申し込みます。 書類提出の締切は各学校毎に異なりますので、必ず学校で確認してください。																																								
申込手続	提出書類																																								
	<ul style="list-style-type: none"> <li>・育英奨学生申請書</li> <li>・育英奨学生推薦書</li> <li>・保証書</li> <li>・住民票</li> </ul>	<ul style="list-style-type: none"> <li>・所得証明書</li> <li>・調査等同意書</li> <li>・その他教育委員会が必要と認める書類</li> </ul>																																							
問合せ先	〒862-8609 熊本市中央区水前寺6丁目18番1号 熊本県教育庁県立学校教育局高校教育課修学支援班 電話 096-333-2675（直通） 詳細については、各学校の奨学金担当までお問い合わせください。 県外の大学・高校等については高校教育課まで直接お問い合わせください。																																								

名 称	独立行政法人 日本学生支援機構奨学金		
種 類	貸与奨学金		
概 要	経済的理由により修業に困難があると認められる者を対象とした奨学金制度		
申込資格	<p>予約採用 令和7年（2025年）3月に高等学校等（本科）を卒業予定の者。 高等学校等（本科）を卒業後2年以内の者。</p> <p>在学採用 令和6年度（2024年度）に大学等に在学している者。</p>		
選考基準	学力基準 (予約採用)	<p>第一種奨学金 高等学校等における申込時までの全履修科目の評定平均値が、5段階評価で3.5以上であること（1） ただし、上記の基準を満たさない場合であっても、次のア～ウのいずれかに該当し、かつ、将来社会で自立し、及び活躍する目標をもって進学しようとする大学等における学修意欲（2）がある者として学校から推薦されれば、第一種奨学金の学力基準を満たす者として取り扱うことができます。 ア.生計維持者の貸与額算定基準額が0円である。 イ.生計維持者が生活保護を受給している。 ウ.「社会的養護を必要とする人」（児童養護施設等入所者、里親による養育を受けている者等）である。 （1）評定平均における5段階評価をしていない学校にあっては、これに準ずる学習成績。 （2）学修意欲の確認は、高等学校等において、面談の実施又はレポートの提出等により行います。</p> <p>第二種奨学金 高等学校等における申込時までの全履修科目の学習成績が平均水準以上であること。 在学採用の基準は、ホームページでご確認ください。 <a href="https://www.jasso.go.jp/shogakukin/about/taiyo/taiyo_1syu/gakuryoku/zaigaku.html">https://www.jasso.go.jp/shogakukin/about/taiyo/taiyo_1syu/gakuryoku/zaigaku.html</a></p>	
	家計基準	・・・別紙参照	
第一種奨学金（無利子）			
区分		貸与月額（選択制）	
		通学	最高月額 最高月額以外の月額
大学	国公立	自宅	45,000円 20,000円又は30,000円
		自宅外	51,000円 20,000円、30,000円、40,000円
	私立	自宅	54,000円 20,000円、30,000円、40,000円
		自宅外	64,000円 20,000円から50,000円の範囲から1万円単位で選択
短大 高専<4・5年> 専修<専門>	国公立	自宅	45,000円 20,000円又は30,000円
		自宅外	51,000円 20,000円、30,000円、40,000円
	私立	自宅	53,000円 20,000円、30,000円、40,000円
		自宅外	60,000円 20,000円から50,000円の範囲から1万円単位で選択
<p>最高月額を選択するには、第一種・第二種の併用貸与の家計基準を満たしている必要があります。</p> <p>給付奨学金と併用する場合、第一種奨学金の貸与月額が調整されます。</p>			
第二種奨学金（有利子）			
区分		貸与月額（選択制）	
大学・短大・高専<4・5年>・専修<専門>		2万円から12万円の範囲から1万円単位で選択	
私立大学 医・歯学課程		12万円を選択した場合に限り、4万円の増額可	
私立大学 薬・獣医学課程		12万円を選択した場合に限り、2万円の増額可	
<p>&lt;入学時特別増額貸与奨学金について&gt; 入学時特別増額貸与奨学金は、日本政策金融金庫の「国の教育ローン」を申し込み、低所得等を理由に融資を受けられなかった世帯の学生を対象とする制度です。希望により、月額の初回振込時に10万円・20万円・30万円・40万円・50万円から選択して貸与（有利子）を受けることができます。入学前の貸与ではありませんので、ご注意ください。</p>			

名 称	独立行政法人 日本学生支援機構奨学金														
種 類	給付奨学金														
概 要	<ul style="list-style-type: none"> <li>・住民税非課税世帯及びそれに準じる世帯の人を対象とした原則返還不要の奨学金制度</li> <li>・令和2年（2020年）4月から始まった高等教育の修学支援新制度</li> </ul>														
申込資格	<ul style="list-style-type: none"> <li>(1) 令和7年（2025年）3月に初めて高等学校等（本科）を卒業予定の人</li> <li>(2) 初めて高等学校等（本科）を卒業した年度の日から申し込みを行う日までの期間が2年以内の人</li> </ul>														
選考基準	<p>学力基準（予約採用）</p> <ul style="list-style-type: none"> <li>(1) 高等学校等における全履修科目の評定平均値が、5段階評価で3.5以上であること(1)</li> <li>(2) 将来、社会で自立し、及び活躍する目標をもって、進学しようとする大学等における学習意欲を有すること(2)</li> </ul> <p>(1) 評定平均における5段階評価をしていない学校にあつては、これに準ずる学習成績。 (2) 学習意欲の確認は、高等学校等において、面談の実施またはレポートの提出等により行います。</p> <p>在学採用の基準はホームページでご確認ください。  <a href="https://www.jasso.go.jp/shogakukin/about/kyufu/gakuryoku/zaigaku.html">https://www.jasso.go.jp/shogakukin/about/kyufu/gakuryoku/zaigaku.html</a>  家計基準（収入基準・資産基準）（予約採用・在学採用共通）（2024年2月現在）</p> <p>収入基準</p> <table border="1"> <thead> <tr> <th>支援区分</th> <th>収入基準(3)</th> </tr> </thead> <tbody> <tr> <td>第 区分</td> <td>申請者と生計維持者の支給額算定基準額(5)の合計が100円未満であること(4)</td> </tr> <tr> <td>第 区分</td> <td>申請者と生計維持者の支給額算定基準額の合計が100円以上25,600円未満であること</td> </tr> <tr> <td>第 区分</td> <td>申請者と生計維持者の支給額算定基準額の合計が25,600円以上51,300円未満であること</td> </tr> </tbody> </table> <ul style="list-style-type: none"> <li>(3) 収入については、2023年(1~12月)の収入に基づく2024年度住民税情報によって審査を行います。</li> <li>(4) ふるさと納税、住宅ローン控除等の税額控除等の適用を受けている場合、各区分に該当しない場合があります。</li> <li>(5) 支給額算定基準額 <math>1 = \text{課税標準額} \times 6\% - (\text{課税控除額} + \text{調整額})</math> <math>2</math> (100円未満切捨て) <ul style="list-style-type: none"> <li>1 市町村民税所得割額が非課税の人は、(4)の場合を除き、この計算式にかかわらず、支給額算定基準額が0円となります。</li> <li>2 政令指定都市に対して市民税を納税している場合は、(調整控除額 + 調整額)に3/4を乗じた額となります。</li> </ul> </li> </ul> <p>資産基準</p> <table border="1"> <thead> <tr> <th>生計維持者の人数</th> <th>基準額</th> </tr> </thead> <tbody> <tr> <td>2人の場合</td> <td>2,000万円未満</td> </tr> <tr> <td>1人の場合</td> <td>1,250万円未満</td> </tr> </tbody> </table>	支援区分	収入基準(3)	第 区分	申請者と生計維持者の支給額算定基準額(5)の合計が100円未満であること(4)	第 区分	申請者と生計維持者の支給額算定基準額の合計が100円以上25,600円未満であること	第 区分	申請者と生計維持者の支給額算定基準額の合計が25,600円以上51,300円未満であること	生計維持者の人数	基準額	2人の場合	2,000万円未満	1人の場合	1,250万円未満
支援区分	収入基準(3)														
第 区分	申請者と生計維持者の支給額算定基準額(5)の合計が100円未満であること(4)														
第 区分	申請者と生計維持者の支給額算定基準額の合計が100円以上25,600円未満であること														
第 区分	申請者と生計維持者の支給額算定基準額の合計が25,600円以上51,300円未満であること														
生計維持者の人数	基準額														
2人の場合	2,000万円未満														
1人の場合	1,250万円未満														

世帯の所得額に基づく区分（第～区分）、学校の設置者、通学形態によって、定まる下表の金額が支給されます。（2024年2月現在）

学校種・世帯の所得金額に基づく区分		国公立		私立	
		自宅通学	自宅外通学	自宅通学	自宅外通学
大学・短期大学・ 専修学校（専門課程）	第 区分	29,200円 （33,300円）	66,700円	38,300円 （42,500円）	75,800円
	第 区分	19,500円 （22,200円）	44,500円	25,600円 （28,400円）	50,600円
	第 区分	9,800円 （11,100円）	22,300円	12,800円 （14,200円）	25,300円
高等専門学校 （第4学年以上）	第 区分	17,500円 （25,800円）	34,200円	26,700円 （35,000円）	43,300円
	第 区分	11,700円 （17,200円）	22,800円	17,800円 （23,400円）	28,900円
	第 区分	5,900円 （8,600円）	11,400円	8,900円 （11,700円）	14,500円

支給金額

生活保護（扶助の種類を問いません。）を受けている生計維持者と同居している人及び進学後も児童養護施設等（ 7 ）から通学する人は、上表の（ ）内の金額となります。

（ 7 ）「児童養護施設等」とは、児童養護施設、児童自立支援施設、児童心理治療施設

（情緒障害児短期治療施設から改称）、児童自立生活援助事業（自立援助ホーム）を行う者、小規模住宅型児童養育事業（ファミリーホーム）を行う者、里親を指します。



自宅通学とは、申請者が生計維持者と同居している（またはこれに準ずる）状態のことをいいます。（生計維持者が単身赴任等により一時的に別居している場合も自宅扱いになります。）

自宅外通学とは、申請者が生計維持者のもとを離れて家賃を支払って生活することをいいます。また、「進学後の手続き」において、「自宅外通学」の月額を選択する場合、自宅外通学であることの証明書類等の提出が必要です。

独立行政法人・地方独立行政法人が設置する学校は、国公立に含みます。

「一般の課程」、「通信教育課程」のいずれにおいても、申請者が以下のいずれかの国費による給付金（ 8 ）を受けている間は、給付奨学金の支給が0円となります。

（ 8 ）国費による給付金とは、教育訓練支援給付金、訓練延長給付金、技能習得手当及び寄宿手当、職業訓練受講給付金、高等職業訓練促進給付金、職業転換給付金を指します。

<p>申込手続</p>	<p>募集時期</p> <ul style="list-style-type: none"> <li>・ 予約採用（進学前の申込み） 高校3年生の春頃</li> <li>・ 在学採用（進学後の申込み） 進学後の春頃 秋頃にも実施する場合があります</li> </ul> <p>申込方法</p> <ul style="list-style-type: none"> <li>・ 学校を通じて申し込みます。</li> <li>・ 学校へ書類提出、インターネット（スカラネット）で申込みを行ってください。</li> </ul> <p>募集時期、締切等に変更となる場合がありますので、必ず学校で確認してください。</p> <div style="border: 1px solid black; padding: 5px; margin-top: 10px;"> <p style="color: red; text-align: center;">日本学生支援機構の第一種奨学金及び第二種奨学金は貸与型です。卒業後は必ず返還しなければなりません。</p> <p style="color: red; text-align: center;">返還するときのことを考えて貸与金額を選択してください。</p> </div>
<p>特記事項</p>	<p>奨学金制度の御案内 日本学生支援機構が実施する奨学金制度に係る詳細は、以下の「奨学金相談サイト」で確認してください。</p> <p>独立行政法人日本学生支援機構「奨学金相談サイト」 URL： <a href="https://www.shogakukinsupport.jp/">https://www.shogakukinsupport.jp/</a></p> <div style="text-align: right; margin-bottom: 10px;"></div> <p>貸与・給付奨学金に関する手続きのスケジュール等については、各学校にお問い合わせください。</p> <p>高等学校卒業程度認定試験合格者・機構が定める基準に該当する科目合格者・出願者の方が「予約採用」に申し込む場合は、機構のホームページを参照のうえ機構にお問い合わせください。</p> <div style="text-align: right;"></div> <p>機構ホームページ「高卒認定試験合格者等の申込手続きについて」 URL： <a href="https://www.jasso.go.jp/shogakukin/moshikomi/yoyaku/kounin_houhou.html">https://www.jasso.go.jp/shogakukin/moshikomi/yoyaku/kounin_houhou.html</a></p>

名 称	熊本市奨学金																													
申請資格	<ul style="list-style-type: none"> <li>・熊本市に居住する方の被扶養者であること。</li> <li>・学校教育法による高等学校・高等専門学校・短期大学・大学・専修学校（高等課程及び専門課程）に在学していること。</li> <li>・経済的理由により修学が困難であると認められること。</li> <li>・国、他の地方公共団体もしくはその他の団体からの奨学金(貸付けによるものに限る。)又はこれと同種の貸付けを受けていないこと。</li> </ul>																													
貸与金額	<table border="1"> <thead> <tr> <th rowspan="2">学校種別</th> <th rowspan="2">公私区分</th> <th rowspan="2">貸与月額</th> <th colspan="2">申請時の申出により加算される額</th> </tr> <tr> <th>自宅外通学生</th> <th>第1学年の初回</th> </tr> </thead> <tbody> <tr> <td rowspan="2">大学 短期大学 専修学校（専門課程）</td> <td>国公立</td> <td>42,000円 21,000円</td> <td>6,000円</td> <td>150,000円</td> </tr> <tr> <td>私 立</td> <td>51,000円 25,500円</td> <td>10,000円</td> <td>200,000円</td> </tr> <tr> <td rowspan="2">高等学校 高等専門学校 専修学校（高等課程）</td> <td>国公立</td> <td>18,000円 9,000円</td> <td>-</td> <td>50,000円</td> </tr> <tr> <td>私 立</td> <td>30,000円 15,000円</td> <td>-</td> <td>100,000円</td> </tr> </tbody> </table>					学校種別	公私区分	貸与月額	申請時の申出により加算される額		自宅外通学生	第1学年の初回	大学 短期大学 専修学校（専門課程）	国公立	42,000円 21,000円	6,000円	150,000円	私 立	51,000円 25,500円	10,000円	200,000円	高等学校 高等専門学校 専修学校（高等課程）	国公立	18,000円 9,000円	-	50,000円	私 立	30,000円 15,000円	-	100,000円
学校種別	公私区分	貸与月額	申請時の申出により加算される額																											
			自宅外通学生	第1学年の初回																										
大学 短期大学 専修学校（専門課程）	国公立	42,000円 21,000円	6,000円	150,000円																										
	私 立	51,000円 25,500円	10,000円	200,000円																										
高等学校 高等専門学校 専修学校（高等課程）	国公立	18,000円 9,000円	-	50,000円																										
	私 立	30,000円 15,000円	-	100,000円																										
申込手続	<p>募集時期 毎年度4月</p> <p>申込方法 熊本市教育委員会指導課 （在学する学校等で取りまとめをされる場合は、学校を經由して提出。 それ以外の方は、直接教育委員会指導課へ提出、又は郵送（簡易書留）可。） 区役所、まちづくりセンター等では、申請は受け付けておりません。</p> <p>提出書類</p> <ul style="list-style-type: none"> <li>・熊本市奨学金貸付申請書</li> <li>・生計を一にする世帯員全員の住民票</li> <li>・生計を一にする世帯員全員の前年の所得がわかる書類（源泉徴収票など）</li> <li>・その他必要な書類（該当者のみ）</li> </ul> <p>採用決定後、誓約書（連帯保証人と連署）等を提出。</p> <p>募集案内（申請書）配布場所 教育委員会指導課、総合案内所（市庁舎1階）、区役所、まちづくりセンター、ふれあい文化センター、市立図書館、熊本市内の対象学校窓口等で募集時期に配布します。</p>																													
問合せ先	〒860-8601 熊本市中央区手取本町1番1号 SPring熊本花畑町5階 熊本市教育委員会指導課 電話 096-328-2716																													



名 称	熊本市高校等進学支援金									
申請資格	<p>次の(1)から(5)の全ての項目を満たす方が申請できます。</p> <p>(1) 高等学校等への進学を希望し、翌年度に高校等へ入学する方</p> <p>(2) 申請日時点で熊本市内に在住している方</p> <p>(3) 生活保護を受給している方、または、市民税の所得割が非課税の世帯の方</p> <p>(4) これまで熊本市高校等進学支援金の給付を受けていない方</p> <p>(5) 熊本市暴力団排除条例に定める暴力団員及び暴力団密接関係者ではない方</p>									
給付金額	40,000円(一律)									
申込手続	<p>募集時期 毎年度11月1日～11月30日</p> <p>申込方法 熊本市教育委員会事務局指導課へ提出</p> <p>提出書類 次の(1)から(3)の書類を、全て提出してください</p> <p>(1) 熊本市高校等進学支援金支給申請書兼請求書</p> <p>(2) 申請資格があることがわかる書類(次の表のうち、該当するもの。全て写し可。)</p> <p>(3) 既に進学する高校等の合格が判明している場合は、合格や合格内定がわかる書類。 (合格通知書(写し可)や合格証明書、合格内定通知書(写し可)など)</p> <table border="1" data-bbox="323 1003 1362 1227"> <thead> <tr> <th>申請要件</th> <th>必要書類</th> </tr> </thead> <tbody> <tr> <td>生活保護を受給している</td> <td>生活保護受給証明書</td> </tr> <tr> <td rowspan="3">市民税の所得割額が非課税</td> <td>市民税・県民税特別徴収税額決定・変更通知書</td> </tr> <tr> <td>市民税・県民税税額決定(変更)・納税通知書</td> </tr> <tr> <td>市民税・県民税課税(非課税)証明書</td> </tr> </tbody> </table> <p>提出書類について、詳しくは、募集案内をご覧ください。</p> <p>募集案内(申請書)配布場所 教育委員会指導課、総合案内所(市庁舎1階)、区役所、熊本市内の中学校等で配布します。</p>		申請要件	必要書類	生活保護を受給している	生活保護受給証明書	市民税の所得割額が非課税	市民税・県民税特別徴収税額決定・変更通知書	市民税・県民税税額決定(変更)・納税通知書	市民税・県民税課税(非課税)証明書
申請要件	必要書類									
生活保護を受給している	生活保護受給証明書									
市民税の所得割額が非課税	市民税・県民税特別徴収税額決定・変更通知書									
	市民税・県民税税額決定(変更)・納税通知書									
	市民税・県民税課税(非課税)証明書									
問合せ先	<p>〒860-8601 熊本市中央区手取本町1番1号 SPring熊本花畑町5階</p> <p>熊本市教育委員会指導課</p> <p>電話 096-328-2716</p>									

名 称	公益財団法人 交通遺児育英会奨学金	
申請資格	保護者の方（主に父親か母親）が道路上の交通事故で亡くなられたか、または後遺障害者になったため、働けず経済的に困っている家庭の子女で、高等学校以上の学校に在籍している生徒・学生であること。	
貸与金額	奨学金の月額（無利子）	
	学校種別	奨学金月額
	高等学校・高等専門学校（1～3年生）	2万円、3万円または4万円から選択（うち、一律1万円給付）
	大学・短期大学・高等専門学校（4・5年生）	4万円、5万円または6万円から選択（うち、一律2万円給付）
	大学院	5万円、8万円または10万円から選択（うち、一律2万円給付）
	専修学校（専門課程）・各種学校	4万円、5万円または6万円から選択（うち、一律2万円給付）
	専修学校（高等課程）	2万円、3万円または4万円から選択（うち、一律1万円給付）
	入学時一時金（各学校1年生入学後、希望者に貸与。無利子）	
	学校種別	入学時一時金の額
	高等学校・高等専門学校	20万円、40万円または60万円から選択
大学・短期大学	40万円、60万円または80万円から選択	
専修学校（専門課程）・各種学校	40万円、60万円または80万円から選択	
専修学校（高等課程）	20万円、40万円または60万円から選択	
大学院及び各学校専攻科には貸与されません。		
進学準備金（本会高校奨学生3年生で大学・専門学校奨学生申込者のうち希望者。無利子）		
学校種別	進学準備金の額	
高校奨学生でかつ大予・専予申込者	40万円、60万円または80万円から選択	
進学準備金の貸与を受けた方は、進学後の入学一時金は貸与されない。		
申込手続	募集時期	
	学校種別	予約募集
	高校・高専	高校・高専に進学予定の中学3年生
	大学・短大	大学・短大に進学予定の者
	大 学 院	大学院に進学予定の者
	専修・各種	専修学校・各種学校に進学予定の者
	学校種別	在学募集
	高校・高専	高校・高専に在学している生徒
	大学・短大	大学・短大に在学している学生
	大 学 院	大学院に在学している学生
専修・各種	専修学校・各種学校に在学している生徒	
学校種別	予約募集	
高校・高専	第1次：令和6年（2024年）8月31日 第2次：令和7年（2025年）1月28日	
大学・短大	第1次：令和6年（2024年）8月31日 第2次：令和7年（2025年）1月31日	
大 学 院	第1次：令和6年（2024年）8月31日 第2次：令和7年（2025年）1月31日	
専修・各種	第1次：令和6年（2024年）8月31日 第2次：令和7年（2025年）1月31日	
在学募集		
高校・高専	令和7年（2025年）1月31日	
大学・短大	令和6年（2024年）10月31日	
大 学 院	令和6年（2024年）10月31日	
専修・各種	令和6年（2024年）10月31日	
申込方法		
電話またはホームページから該当する学校種別の「奨学金募集案内」を取り寄せ下記問合せ先へ提出してください。		
問合せ先	〒102-0093 東京都千代田区平河町2-6-1 平河町ビル3階 公益財団法人 交通遺児育英会奨学課 電話 03-3556-0773（直通） 0120-521286（フリーダイヤル）	

名 称	あしなが育英会奨学金			
申請資格	保護者（父親または母親など）が病気や災害（道路上の交通事故をのぞく）または自死（自殺）などで死亡、あるいは著しい障害のために経済的に苦しい家庭の子ども			
交付金額	奨学金の月額			
	学校種別	月額		
	高等学校	30,000円（給付）		
	大 学	40,000円または50,000円（貸与）		
	専修学校 各種学校	40,000円（貸与）		
	大学院	80,000円（貸与）		
交付金額	入学一時金			
	入学一時金	金額		
	私立高校入学一時金	30万円（貸与）		
	私立大学入学一時金	40万円（貸与）		
	進学仕度金			
	進学仕度金	金額		
	大学、専修・各種学校 進学仕度一時金	40万円（貸与）		
申込手続	募集時期			
	学校種別	募集区分	対象	申請期限
	高等学校	予約	来春、高校・高専進学予定の中学3年生	9月1日～12月15日
		在学	高校（全学年）・高専（1～3年）に在学している人	5月20日
	大学	予約	来春、大学・短大進学予定の人	6月20日
		在学	大学・短大に在学している人	5月20日
	専修学校 各種学校	予約	R4の募集は検討中のため、申請を希望する際は、下記問合せ先に募集の有無を確認してください。	6月20日
		在学		5月20日
	大学院	在学	大学奨学生だった人で、大学院の第一学年に在学している人	5月20日
	申請期限は2024年3月以降に直接お問い合わせください。			
申込方法 在学する学校または、あしなが育英会（電話、ホームページ）から募集のしおりを取り寄せ下記問合せ先へ提出してください。				
問合せ先	〒102-8639 東京都千代田区平河町2-7-5 砂防会館4階 あしなが育英会奨学課 電話 03-3221-0888（代表） 0120-77-8565（フリーダイヤル）			

名 称	生活福祉資金貸付制度 教育支援資金															
申請資格	<ul style="list-style-type: none"> <li>・低所得者世帯（世帯の所得が生活保護基準額の1.6倍以下の世帯）</li> <li>・他の制度から融資を受けることが困難又は融資を受けても進学・在学が困難な世帯</li> <li>・本資金の貸付けを既に利用中の場合、その償還を滞納していないこと</li> <li>・多重債務等により債務整理もしくは自己破産申立中でないこと</li> </ul>															
借入金額	<table border="1"> <thead> <tr> <th>資金の種類</th> <th>学校種別</th> <th>貸付限度額</th> </tr> </thead> <tbody> <tr> <td rowspan="4">教育支援費</td> <td>高等学校、専修学校（高等課程）</td> <td>月額35,000円以内</td> </tr> <tr> <td>高等専門学校</td> <td>月額60,000円以内</td> </tr> <tr> <td>短期大学、専修学校（専門課程）</td> <td>月額60,000円以内</td> </tr> <tr> <td>大学</td> <td>月額65,000円以内</td> </tr> <tr> <td>就学支度費</td> <td></td> <td>500,000円以内</td> </tr> </tbody> </table> <p>教育支援費は、特に必要と認められる場合に限り貸付上限額の1.5倍の額まで貸付可能</p>	資金の種類	学校種別	貸付限度額	教育支援費	高等学校、専修学校（高等課程）	月額35,000円以内	高等専門学校	月額60,000円以内	短期大学、専修学校（専門課程）	月額60,000円以内	大学	月額65,000円以内	就学支度費		500,000円以内
資金の種類	学校種別	貸付限度額														
教育支援費	高等学校、専修学校（高等課程）	月額35,000円以内														
	高等専門学校	月額60,000円以内														
	短期大学、専修学校（専門課程）	月額60,000円以内														
	大学	月額65,000円以内														
就学支度費		500,000円以内														
申込手続	<p><b>募集時期</b></p> <ul style="list-style-type: none"> <li>・教育支援費については、原則として入学する2月前から受け付けます。</li> <li>・就学支度費については、申込者が受験をすることが確認できる書類が揃った時点から、入学する月の前月15日までに熊本県社会福祉協議会に到着したものを受け付けます。</li> </ul> <p><b>申込方法</b></p> <ul style="list-style-type: none"> <li>・申込み及び相談の窓口は、居住中の市町村社会福祉協議会です。</li> <li>・市町村社会福祉協議会で書類等の確認後、申込みを受理し、熊本県社会福祉協議会で審査を行います。</li> </ul> <p>借入申込みから審査・貸付決定まで時間を要する場合がありますので、計画的に相談・申込みを行ってください。</p> <p><b>提出書類</b></p> <ul style="list-style-type: none"> <li>・借入申込書</li> <li>・世帯全員分が記載された住民票</li> <li>・世帯の収入がわかる書類（所得課税証明書、源泉徴収票等）</li> <li>・修学・進学の事実が確認できる書類</li> <li>・借入費用の詳細が確認できる書類</li> <li>・その他、熊本県社会福祉協議会又は市町村社会福祉協議会が求める書類</li> </ul> <p><b>留意事項</b></p> <ul style="list-style-type: none"> <li>・貸付決定後に入学金や授業料の減免、給付型奨学金、母子父子寡婦福祉資金、日本学生支援機構（第一種）、熊本県育英資金等の公的資金の貸付けが決定した場合は、本資金を辞退してください。</li> <li>・借入申込みから償還に至るまで、民生委員や熊本県社会福祉協議会、市町村社会福祉協議会からの指導や助言を受けることが要件となります。</li> </ul>															
問合せ先	<p>〒860-0842 熊本市中央区南千反畑町3番7号 熊本県総合福祉センター内          熊本県社会福祉協議会福祉資金課          電話 096-223-6762(直通)          詳細については、各市町村社会福祉協議会へお問い合わせください。</p>															

名 称	再春館くまもと奨学金制度
申請資格	<p>熊本県内大学・大学院・短期大学・専修学校で学び、卒業後熊本県内で就業し熊本の活性化に寄与する志がある人。  ・学業成績が優秀であること（申請時在籍する学校の成績証明書を提出）  ・申請者の生計を維持する世帯の世帯年収が700万円以下であること。</p> <p>在学採用申請  次のいずれにも該当する者  県内の大学・大学院・短期大学・専修学校( )に通う学生であること 以下、「大学等」と表記する。  大学等を卒業した後に、熊本県内で就業する意思があると認められること  学業成績が優秀であると認められること</p> <p>予約採用申請  令和7年（2025年）3月末に高等学校または専修学校(高等課程)を卒業する見込みの人で大学等への進学を予定している人。大学等へ入学後、貸与を確定する。</p>
貸与金額	月額： 50,000円 （無利子） 正規の修業年限まで 卒業後熊本県内企業で就業し5年勤続した者は一部返還を免除する 「熊本で学び、働く、地元を活性化する」ことを主旨とした制度です。
申込手続	申請期間は2024年10月1日～31日（但し、最長2025年4月30日を期限として、定員に達するまで随時受け付けます。） 情報ならびに申請書類 についてはホームページ <a href="https://www.saishunkan.co.jp/scholarship/">https://www.saishunkan.co.jp/scholarship/</a> に随時公開します。
問合せ先	〒861-2201 熊本県上益城郡益城町寺中1363-1 「再春館くまもと奨学金事務局」 電話 096-289-4444 <a href="https://www.saishunkan.co.jp/scholarship/">https://www.saishunkan.co.jp/scholarship/</a>

名 称	熊本県母子父子寡婦福祉資金貸付制度 修学資金																																																																																																																																																																															
申請資格	<ul style="list-style-type: none"> <li>・ 母子家庭の母（父子家庭の父）が扶養する児童</li> <li>・ 父母のない児童</li> <li>・ 寡婦が扶養する子</li> </ul>																																																																																																																																																																															
貸付金額	<table border="1"> <thead> <tr> <th colspan="2" rowspan="2">学校等種別</th> <th colspan="5">学年別</th> </tr> <tr> <th>1年</th> <th>2年</th> <th>3年</th> <th>4年</th> <th>5年</th> </tr> </thead> <tbody> <tr> <td rowspan="4">高等学校 専修学校 (高等課程)</td> <td rowspan="2">国公立</td> <td>自宅通学</td> <td>27,000</td> <td>27,000</td> <td>27,000</td> <td colspan="2"></td> </tr> <tr> <td>自宅外通学</td> <td>34,500</td> <td>34,500</td> <td>34,500</td> <td colspan="2"></td> </tr> <tr> <td rowspan="2">私立</td> <td>自宅通学</td> <td>45,000</td> <td>45,000</td> <td>45,000</td> <td colspan="2"></td> </tr> <tr> <td>自宅外通学</td> <td>52,500</td> <td>52,500</td> <td>52,500</td> <td colspan="2"></td> </tr> <tr> <td rowspan="4">高等 専門学校</td> <td rowspan="2">国公立</td> <td>自宅通学</td> <td>31,500</td> <td>31,500</td> <td>31,500</td> <td>67,500</td> <td>67,500</td> </tr> <tr> <td>自宅外通学</td> <td>33,750</td> <td>33,750</td> <td>33,750</td> <td>76,500</td> <td>76,500</td> </tr> <tr> <td rowspan="2">私立</td> <td>自宅通学</td> <td>48,000</td> <td>48,000</td> <td>48,000</td> <td>98,500</td> <td>98,500</td> </tr> <tr> <td>自宅外通学</td> <td>52,500</td> <td>52,500</td> <td>52,500</td> <td>115,000</td> <td>115,000</td> </tr> <tr> <td rowspan="4">短期大学</td> <td rowspan="2">国公立</td> <td>自宅通学</td> <td>67,500</td> <td>67,500</td> <td colspan="3"></td> </tr> <tr> <td>自宅外通学</td> <td>96,500</td> <td>96,500</td> <td colspan="3"></td> </tr> <tr> <td rowspan="2">私立</td> <td>自宅通学</td> <td>93,500</td> <td>93,500</td> <td colspan="3"></td> </tr> <tr> <td>自宅外通学</td> <td>131,000</td> <td>131,000</td> <td colspan="3"></td> </tr> <tr> <td rowspan="4">大 学</td> <td rowspan="2">国公立</td> <td>自宅通学</td> <td>71,000</td> <td>71,000</td> <td>71,000</td> <td>71,000</td> <td></td> </tr> <tr> <td>自宅外通学</td> <td>108,500</td> <td>108,500</td> <td>108,500</td> <td>108,500</td> <td></td> </tr> <tr> <td rowspan="2">私立</td> <td>自宅通学</td> <td>108,500</td> <td>108,500</td> <td>108,500</td> <td>108,500</td> <td></td> </tr> <tr> <td>自宅外通学</td> <td>146,000</td> <td>146,000</td> <td>146,000</td> <td>146,000</td> <td></td> </tr> <tr> <td rowspan="2">大学院</td> <td colspan="2">修士課程</td> <td>132,000</td> <td>132,000</td> <td colspan="3"></td> </tr> <tr> <td colspan="2">博士課程</td> <td>183,000</td> <td>183,000</td> <td>183,000</td> <td colspan="2"></td> </tr> <tr> <td colspan="3">専修学校(一般課程)</td> <td>51,000</td> <td>51,000</td> <td colspan="3"></td> </tr> <tr> <td rowspan="4">専修学校(専門課程)</td> <td rowspan="2">国公立</td> <td>自宅通学</td> <td>67,500</td> <td>67,500</td> <td colspan="3"></td> </tr> <tr> <td>自宅外通学</td> <td>78,000</td> <td>78,000</td> <td colspan="3"></td> </tr> <tr> <td rowspan="2">私立</td> <td>自宅通学</td> <td>89,000</td> <td>89,000</td> <td colspan="3"></td> </tr> <tr> <td>自宅外通学</td> <td>126,500</td> <td>126,500</td> <td colspan="3"></td> </tr> </tbody> </table>						学校等種別		学年別					1年	2年	3年	4年	5年	高等学校 専修学校 (高等課程)	国公立	自宅通学	27,000	27,000	27,000			自宅外通学	34,500	34,500	34,500			私立	自宅通学	45,000	45,000	45,000			自宅外通学	52,500	52,500	52,500			高等 専門学校	国公立	自宅通学	31,500	31,500	31,500	67,500	67,500	自宅外通学	33,750	33,750	33,750	76,500	76,500	私立	自宅通学	48,000	48,000	48,000	98,500	98,500	自宅外通学	52,500	52,500	52,500	115,000	115,000	短期大学	国公立	自宅通学	67,500	67,500				自宅外通学	96,500	96,500				私立	自宅通学	93,500	93,500				自宅外通学	131,000	131,000				大 学	国公立	自宅通学	71,000	71,000	71,000	71,000		自宅外通学	108,500	108,500	108,500	108,500		私立	自宅通学	108,500	108,500	108,500	108,500		自宅外通学	146,000	146,000	146,000	146,000		大学院	修士課程		132,000	132,000				博士課程		183,000	183,000	183,000			専修学校(一般課程)			51,000	51,000				専修学校(専門課程)	国公立	自宅通学	67,500	67,500				自宅外通学	78,000	78,000				私立	自宅通学	89,000	89,000				自宅外通学	126,500	126,500			
学校等種別		学年別																																																																																																																																																																														
		1年	2年	3年	4年	5年																																																																																																																																																																										
高等学校 専修学校 (高等課程)	国公立	自宅通学	27,000	27,000	27,000																																																																																																																																																																											
		自宅外通学	34,500	34,500	34,500																																																																																																																																																																											
	私立	自宅通学	45,000	45,000	45,000																																																																																																																																																																											
		自宅外通学	52,500	52,500	52,500																																																																																																																																																																											
高等 専門学校	国公立	自宅通学	31,500	31,500	31,500	67,500	67,500																																																																																																																																																																									
		自宅外通学	33,750	33,750	33,750	76,500	76,500																																																																																																																																																																									
	私立	自宅通学	48,000	48,000	48,000	98,500	98,500																																																																																																																																																																									
		自宅外通学	52,500	52,500	52,500	115,000	115,000																																																																																																																																																																									
短期大学	国公立	自宅通学	67,500	67,500																																																																																																																																																																												
		自宅外通学	96,500	96,500																																																																																																																																																																												
	私立	自宅通学	93,500	93,500																																																																																																																																																																												
		自宅外通学	131,000	131,000																																																																																																																																																																												
大 学	国公立	自宅通学	71,000	71,000	71,000	71,000																																																																																																																																																																										
		自宅外通学	108,500	108,500	108,500	108,500																																																																																																																																																																										
	私立	自宅通学	108,500	108,500	108,500	108,500																																																																																																																																																																										
		自宅外通学	146,000	146,000	146,000	146,000																																																																																																																																																																										
大学院	修士課程		132,000	132,000																																																																																																																																																																												
	博士課程		183,000	183,000	183,000																																																																																																																																																																											
専修学校(一般課程)			51,000	51,000																																																																																																																																																																												
専修学校(専門課程)	国公立	自宅通学	67,500	67,500																																																																																																																																																																												
		自宅外通学	78,000	78,000																																																																																																																																																																												
	私立	自宅通学	89,000	89,000																																																																																																																																																																												
		自宅外通学	126,500	126,500																																																																																																																																																																												
申込手続	<p>募集時期 随時</p> <p>申込方法</p> <ul style="list-style-type: none"> <li>・ 貸付申請の前には、事前相談が必要となります。お住まいの市町村を管轄する地域振興局（総務）福祉課へ御相談ください。</li> <li>・ 事前相談、貸付申請、貸付審査を経て貸付決定となります。 貸付金振込まで期間を要しますので、お早めに御相談ください。</li> </ul> <p>提出書類</p> <ul style="list-style-type: none"> <li>・ 貸付申請書</li> <li>・ 戸籍謄本</li> <li>・ 世帯全員分が記載された住民票</li> <li>・ 所得証明書</li> <li>・ 連帯保証人の所得証明書</li> <li>・ 在学証明書、入学許可書の写しのうちいずれか</li> <li>・ その他知事が必要と認める書類</li> </ul>																																																																																																																																																																															
問合せ先	<p>熊本県各地域振興局（総務）福祉課</p> <table border="1"> <tr> <td>宇 城</td> <td>0964-32-2416</td> <td>上益城</td> <td>096-282-0215</td> </tr> <tr> <td>玉 名</td> <td>0968-74-2117</td> <td>八 代</td> <td>0965-33-8756</td> </tr> <tr> <td>鹿 本</td> <td>0968-48-1202</td> <td>芦 北</td> <td>0966-82-2128</td> </tr> <tr> <td>菊 池</td> <td>0968-25-0689</td> <td>球 磨</td> <td>0966-22-1040</td> </tr> <tr> <td>阿 蘇</td> <td>0967-24-9034</td> <td>天 草</td> <td>0969-22-4241</td> </tr> </table> <p>熊本市にお住まいの方は熊本市各区保健子ども課へ御相談ください。</p>						宇 城	0964-32-2416	上益城	096-282-0215	玉 名	0968-74-2117	八 代	0965-33-8756	鹿 本	0968-48-1202	芦 北	0966-82-2128	菊 池	0968-25-0689	球 磨	0966-22-1040	阿 蘇	0967-24-9034	天 草	0969-22-4241																																																																																																																																																						
宇 城	0964-32-2416	上益城	096-282-0215																																																																																																																																																																													
玉 名	0968-74-2117	八 代	0965-33-8756																																																																																																																																																																													
鹿 本	0968-48-1202	芦 北	0966-82-2128																																																																																																																																																																													
菊 池	0968-25-0689	球 磨	0966-22-1040																																																																																																																																																																													
阿 蘇	0967-24-9034	天 草	0969-22-4241																																																																																																																																																																													

名 称	熊本県介護福祉士・社会福祉士修学資金貸付事業														
申請資格	<ul style="list-style-type: none"> <li>・原則として熊本県内に住民登録をしている方。</li> <li>・優秀な学生であると在学する養成校長が推薦する方。</li> <li>・修学に際し、家庭の経済状況から真に貸付が必要と認められる方。</li> <li>・同種の修学資金又は修学に係る公的な経済援助を他から受けていない方。</li> <li>・養成施設等を卒業後、熊本県内で介護業務等に従事しようとする方。</li> </ul>														
貸与金額	<table border="1"> <thead> <tr> <th>種別</th> <th>貸与月額</th> <th>その他貸与</th> <th>生活費加算</th> </tr> </thead> <tbody> <tr> <td>介護福祉士</td> <td>50,000円以内</td> <td>入学・就職準備金:各200,000円以内(1回限り) 国家試験受験対策費用:40,000円以内(1回限り)</td> <td rowspan="2">生活保護受給世帯又はそれに準じる世帯 (詳しくはお問い合わせください)</td> </tr> <tr> <td>社会福祉士</td> <td>25,000円以内</td> <td>入学・就職準備金:各200,000円以内(1回限り)</td> </tr> </tbody> </table>				種別	貸与月額	その他貸与	生活費加算	介護福祉士	50,000円以内	入学・就職準備金:各200,000円以内(1回限り) 国家試験受験対策費用:40,000円以内(1回限り)	生活保護受給世帯又はそれに準じる世帯 (詳しくはお問い合わせください)	社会福祉士	25,000円以内	入学・就職準備金:各200,000円以内(1回限り)
	種別	貸与月額	その他貸与	生活費加算											
介護福祉士	50,000円以内	入学・就職準備金:各200,000円以内(1回限り) 国家試験受験対策費用:40,000円以内(1回限り)	生活保護受給世帯又はそれに準じる世帯 (詳しくはお問い合わせください)												
社会福祉士	25,000円以内	入学・就職準備金:各200,000円以内(1回限り)													
	<p>利子 無利子</p> <p>貸付期間 養成施設等に在学している期間</p> <p>返還免除 養成施設等を卒業の日から1年以内に介護福祉士又は社会福祉士として登録し、原則として熊本県内において、厚生労働省が定める介護又は相談業務等に従事し、継続して5年間(過疎地域は3年間)当該業務に従事した場合に、貸付金の全額が返還免除されます。 ( 上記を満たさなかった場合は、貸付金の返還となります。 )</p>														
申込手続	<p>募集時期 毎年度4～5月上旬頃</p> <p>申込方法 進学する養成校を通じて申し込みます。 書類提出の締切は各学校毎に異なりますので、必ず学校で確認してください。</p>														
問合せ先	<p>〒860-0842 熊本市中央区南千反畑町3-7 熊本県総合福祉センター 4F 社会福祉法人 熊本県社会福祉協議会 熊本県福祉人材・研修センター 電話 096-322-8077 実施要綱等は熊本県社会福祉協議会のホームページでもご覧いただけます <a href="http://www.fukushi-kumamoto.or.jp/">http://www.fukushi-kumamoto.or.jp/</a></p>														

名 称	熊本県福祉系高校修学資金貸付事業																	
申請資格	<ul style="list-style-type: none"> <li>・福祉系高校に在学している方。</li> <li>・原則として熊本県内に住民登録をしている方。</li> <li>・学業成績等が優秀と認められる方。</li> <li>・卒業後、介護職として就労する意欲があり、介護福祉士資格取得に向けた向学心がある方。</li> <li>・修学に際し、家庭の経済状況から真に貸付が必要と認められる方。</li> <li>・用途が重複する公的な貸付事業を利用していない方。</li> <li>・卒業後、熊本県内で介護業務等に従事しようとする方。</li> </ul>																	
貸与金額	<table border="1"> <thead> <tr> <th>内訳</th> <th>金額</th> <th>対象経費</th> </tr> </thead> <tbody> <tr> <td>修学準備金</td> <td>30,000円（1年次限り）</td> <td>修学する際に必要な準備経費</td> </tr> <tr> <td>介護実習費</td> <td>1年度当たり30,000円以内</td> <td>介護実習に係る交通費、保険料、教材費等</td> </tr> <tr> <td>国家試験受験対策費</td> <td>1年度当たり40,000円以内</td> <td>介護福祉士の受験対策講座受講料や参考図書の購入費用等</td> </tr> <tr> <td>就職準備金</td> <td>200,000円以内（卒業時限り）</td> <td>福祉系高校卒業後、就職する際に必要な経費</td> </tr> </tbody> </table>			内訳	金額	対象経費	修学準備金	30,000円（1年次限り）	修学する際に必要な準備経費	介護実習費	1年度当たり30,000円以内	介護実習に係る交通費、保険料、教材費等	国家試験受験対策費	1年度当たり40,000円以内	介護福祉士の受験対策講座受講料や参考図書の購入費用等	就職準備金	200,000円以内（卒業時限り）	福祉系高校卒業後、就職する際に必要な経費
	内訳	金額	対象経費															
修学準備金	30,000円（1年次限り）	修学する際に必要な準備経費																
介護実習費	1年度当たり30,000円以内	介護実習に係る交通費、保険料、教材費等																
国家試験受験対策費	1年度当たり40,000円以内	介護福祉士の受験対策講座受講料や参考図書の購入費用等																
就職準備金	200,000円以内（卒業時限り）	福祉系高校卒業後、就職する際に必要な経費																
	<p>利子 無利子</p> <p>貸付期間 福祉系高校に在学している期間</p> <p>返還免除 福祉系高校を卒業した日から1年以内に介護福祉士登録を行い（ ）、原則として熊本県内の介護保険サービス事業所で、3年間継続して介護職員等の業務に従事した場合に、貸付金の全額が免除されます。 なお、免除要件を満たさなかった場合は、貸付金の返還となります。 （ 大学等に進学し返還猶予を申請する場合は、大学等卒業後の登録も可）</p>																	
申込手続	<p>募集時期 令和6年（2024年）10～11月上旬頃</p> <p>申込方法 学校を通じて申し込みます。 書類提出の締切は各学校毎に異なりますので、必ず学校で確認してください。</p>																	
問合せ先	<p>〒860-0842 熊本市中央区南千反畑町3-7 熊本県総合福祉センター 4F 社会福祉法人 熊本県社会福祉協議会 熊本県福祉人材・研修センター 電話 096-322-8077 実施要綱等は熊本県社会福祉協議会のホームページでもご覧いただけます <a href="http://www.fukushi-kumamoto.or.jp/">http://www.fukushi-kumamoto.or.jp/</a></p>																	



名 称	熊本県保育士修学資金貸付
申請資格	<p>修学資金の貸付対象は、次の各号のいずれにも該当する者とする</p> <ul style="list-style-type: none"> <li>・児童福祉法（昭和22年法第164号）第18条の6の規定に基づき都道府県知事の指定する保育士を養成する学校その他の施設（以下「養成施設」という）に在学する者</li> <li>・養成施設を卒業後、熊本県内（国立児童自立支援施設等において業務に従事する場合は、全国の区域とする。）又は、東日本大震災における被災県（岩手県、宮城県及び福島県に限る。以下同じ。）において、児童の保護等の業務に従事しようとする者 ただし、派遣会社に在籍し、派遣社員としてこれに従事しようとする者は、貸付対象としない。</li> <li>・熊本県内の住民基本台帳に記録されている者、又は熊本県に住民登録はしていないが、熊本県内の養成施設（通学制）に在学する者</li> <li>・熊本県以外の都道府県等から修学資金の貸付を受けていない者</li> <li>・優秀な学生と養成施設が推薦する者であって、かつ、家庭の経済状況等から真に貸付けが必要と認められる者</li> </ul>
貸与金額	<p>貸付期間：2年間  貸付額：月額5万円以内  就職準備金加算：20万円以内      入学準備金：20万円以内（生活費加算対象者のみ）  （生活保護受給世帯又はそれに準ずる世帯については、別途生活費加算が可能）</p>
返還免除要件	<p>借受人が養成施設を卒業した日から1年以内に保育士登録を行い、熊本県内の保育所等において児童の保護等の業務に従事し、かつ、原則5年間引き続きこれらの業務に従事した場合等には、申請することにより、貸付金に係る返還債務を免除する。</p>
申込手続	<p>募集時期  毎年度4～5月上旬頃</p> <p>申込方法  在学中の養成施設を通じて申込み</p> <p>提出書類</p> <ul style="list-style-type: none"> <li>・貸付申請書</li> <li>・推薦書</li> <li>・個人情報取扱いについて（同意書）</li> <li>・自己推薦書</li> <li>・生計を一にする者（世帯員）全員の住民票</li> <li>・生計を一にする者（世帯員）全員及び連帯保証人の所得証明書（収入額・所得額の両方が記載されたもの）</li> <li>・その他必要書類（該当者のみ）</li> </ul>
問合せ先	<p>〒860-0842 熊本市中央区南千反畑町3番7号 熊本県総合福祉センター内  社会福祉法人 熊本県社会福祉協議会 熊本県福祉人材・研修センター  電話 096-322-8077（直通）</p>

名 称	熊本県看護師等修学資金貸与制度																																												
対象者	<ul style="list-style-type: none"> <li>・看護師等養成施設に在学している者</li> <li>・卒業及び免許取得後、直ちに条例で指定する免除対象施設において看護業務に従事する予定の者</li> </ul> 上記条件を満たせば、県外養成施設在学者や県外出身者も対象																																												
貸与金額	保健師・助産師・看護師養成施設 <table border="1"> <tr> <th>設置者</th> <th>貸与月額</th> </tr> <tr> <td>国公立</td> <td>32,000円</td> </tr> <tr> <td>民間立</td> <td>36,000円</td> </tr> </table>		設置者	貸与月額	国公立	32,000円	民間立	36,000円	准看護師養成施設 <table border="1"> <tr> <th>設置者</th> <th>貸与月額</th> </tr> <tr> <td>国公立</td> <td>15,000円</td> </tr> <tr> <td>民間立</td> <td>21,000円</td> </tr> </table>		設置者	貸与月額	国公立	15,000円	民間立	21,000円																													
設置者	貸与月額																																												
国公立	32,000円																																												
民間立	36,000円																																												
設置者	貸与月額																																												
国公立	15,000円																																												
民間立	21,000円																																												
貸与金は、原則として、3か月分を四半期毎に支払																																													
返還免除要件	<ul style="list-style-type: none"> <li>・卒業後、2年以内に免許を取得し、直ちに条例で定める「免除対象施設」に就業し、引き続き5年間（特定施設の場合は、3年間）看護職員の業務に従事した場合は、修学資金の返還が全額免除</li> <li>・5年間（特定施設の場合は、3年間）には達しないが、貸与を受けた期間以上看護業務に従事した場合は、その期間に応じて一部返還が免除</li> </ul> 免除対象施設及び就業期間 <table border="1"> <tr> <td colspan="2"></td> <td>熊本市</td> <td colspan="2">熊本市を除く市町村</td> </tr> <tr> <td colspan="2"></td> <td></td> <td>へき地を有しない圏域に所在</td> <td>へき地を有する圏域に所在</td> </tr> <tr> <td rowspan="2">病院</td> <td>200床以上 (を除く)</td> <td rowspan="2">対象外</td> <td colspan="2">5年</td> </tr> <tr> <td>200床未満 (を含む)</td> <td colspan="2" rowspan="2">3年 (特定施設)</td> </tr> <tr> <td colspan="2">診療所</td> <td colspan="2">5年</td> </tr> <tr> <td colspan="2">訪問看護ステーション・介護老人保健施設等その他対象施設</td> <td colspan="2"></td> <td></td> </tr> </table> 精神病床が80%以上の病院等 特定施設 <ul style="list-style-type: none"> <li>・特定施設とは、次のへき地を有する圏域内市町村に所在する許可病床数200床未満の病院、診療所、訪問看護ステーション等</li> </ul> <table border="1"> <tr> <th>へき地を有する圏域</th> <th>対象となる市町村</th> </tr> <tr> <td>阿蘇圏域</td> <td>阿蘇市、南阿蘇村、西原村、高森町、産山村、小国町、南小国町</td> </tr> <tr> <td>上益城圏域</td> <td>山都町</td> </tr> <tr> <td>八代圏域</td> <td>八代市、氷川町</td> </tr> <tr> <td>芦北圏域</td> <td>水俣市、芦北町、津奈木町</td> </tr> <tr> <td>球磨圏域</td> <td>人吉市、五木村、水上村、球磨村、山江村、相良村、錦町、あさぎり町、多良木町、湯前町</td> </tr> <tr> <td>天草圏域</td> <td>天草市、上天草市、苓北町</td> </tr> </table>						熊本市	熊本市を除く市町村					へき地を有しない圏域に所在	へき地を有する圏域に所在	病院	200床以上 (を除く)	対象外	5年		200床未満 (を含む)	3年 (特定施設)		診療所		5年		訪問看護ステーション・介護老人保健施設等その他対象施設					へき地を有する圏域	対象となる市町村	阿蘇圏域	阿蘇市、南阿蘇村、西原村、高森町、産山村、小国町、南小国町	上益城圏域	山都町	八代圏域	八代市、氷川町	芦北圏域	水俣市、芦北町、津奈木町	球磨圏域	人吉市、五木村、水上村、球磨村、山江村、相良村、錦町、あさぎり町、多良木町、湯前町	天草圏域	天草市、上天草市、苓北町
		熊本市	熊本市を除く市町村																																										
			へき地を有しない圏域に所在	へき地を有する圏域に所在																																									
病院	200床以上 (を除く)	対象外	5年																																										
	200床未満 (を含む)		3年 (特定施設)																																										
診療所		5年																																											
訪問看護ステーション・介護老人保健施設等その他対象施設																																													
へき地を有する圏域	対象となる市町村																																												
阿蘇圏域	阿蘇市、南阿蘇村、西原村、高森町、産山村、小国町、南小国町																																												
上益城圏域	山都町																																												
八代圏域	八代市、氷川町																																												
芦北圏域	水俣市、芦北町、津奈木町																																												
球磨圏域	人吉市、五木村、水上村、球磨村、山江村、相良村、錦町、あさぎり町、多良木町、湯前町																																												
天草圏域	天草市、上天草市、苓北町																																												
申込手続	申込方法 毎年度4月、各養成施設を通じ募集（提出書類は養成施設へ確認のこと） 熊本県庁での直接の受付は行っておりません。 注意事項 <ul style="list-style-type: none"> <li>・申請にあたり、連帯保証人2名が必要になります。うち1名は、同一生計外の世帯から選任すること。 連帯保証人は、貸与を受けた者と連帯して返還債務を負担する責任を有し、知事から返還請求された場合、これを弁済しなければなりません。</li> <li>・申請者全員が必ず貸与を受けられるものではありません。 応募者多数の場合は、選考のうえ貸与者を決定。</li> </ul>																																												
問合せ先	〒862-8570 熊本市中央区水前寺6丁目18番1号 熊本県健康福祉部健康局医療政策課 看護班 電話 096-333-2206（直通） 制度の詳細等についてはホームページをご覧ください。 <a href="https://www.pref.kumamoto.jp/kiji_10018.html">https://www.pref.kumamoto.jp/kiji_10018.html</a>																																												

その他主な財団法人・公益法人奨学金制度一覧

名称	担当課・電話	型	利子	併給	金額（月額等）	申請時期
かくゆう 鶴友奨学会	(株)鶴屋百貨店人事部 (096)327-3674	給付	/	可 但し、 複数の 場合は 精査有 り	高校、高専 20,000円 大学、短大 30,000円	4月1日～5月15日 まで  ホームページに 詳細を掲載
多田脩學育英 會	一般財団法人 多田脩學育英會 (03)3723-7193	給付	/	可	高校 20,000円～40,000円	4月1日～ 5月17日必着
古岡奨学会	熊本県中学校長会 (096)384-3242	給付	/	可	高校、高専(1～3年) 1年 204,000円+入学お祝い金 50,000円 2年 204,000円+修学旅行補助金 50,000円 3年 204,000円+卒業お祝い金 50,000円	11月1日～1月5日
(公財)熊本県 ロータリー奨 学会	(公財)熊本県ロー タリー奨学会 (096)354-4521	給付	/	不可	高校(熊本市内のみ) 15,000円	予約 11月下旬 在学 2月下旬
(公財)ヨネッ クススポーツ 振興財団	事務局 (03)3839-7195	給付	/	可	高校生以下 40,000円以内 大学生以上 50,000円以内  ジュニアスポーツ競技者を対象としており、 詳細はホームページをご確認ください。	10月～12月 (Web申請)  ホームページにて 詳細をご確認 ください。
(公財)朝鮮奨 学会	(公財)朝鮮奨学会 (03)3343-5757	給付	/	募集要 項参照	高校、高専 10,000円 大学、短大 25,000円 大学院(修士課程・専門職課程) 40,000円 大学院(博士課程) 70,000円 韓国籍、朝鮮籍の学生・生徒のみ対象  応募方法の詳細については3月下旬に朝鮮奨 学会のホームページでお知らせします。	インターネット受付 高校、高専 4月10日(水) ～5月10日(金) 大学、大学院、短大 継続 4月5日(金) ～4月25日(木) 新規 4月10日(水) ～5月10日(金)
(公財)コカ・ コーラ教育・環 境財団	(公財)コカ・コーラ教 育・環境財団 コカ・コーラ ボト ラーズジャパン支部  メールアドレス CCBJI_zaidan@cbbji. co.jp	給付	/	可	大学 20,000円 大学院 40,000円  詳細についてはメールにてお尋ねください。	9月～11月ごろ

県内市町村奨学金制度一覧

市町村名	担当課・電話	型	利子	併給	金額(月額等)	申請時期
熊本市	指導課 (096)328-2716	貸与	無	不可	6P参照	
八代市	教育政策課 (0965)33-6131	貸与	無	不可	高校、高専(1~3年) 国公立 20,000円以内 私立 30,000円以内 大学、短大、高専(4~5年)、専修(専門) 国公立 45,000円以内 私立 50,000円以内	3月1日~4月18日
人吉市	学校教育課 (0966)22-2111 (内線)4011	貸与	無	不可 (給付は併給可)	高校、高専(1~3年)、専修(高等)、各種学校 (修業年限2年以上) 国公立 10,000円 私立 20,000円 大学、短大、高専(4~5年)、専修(専門) 国公立 30,000円 私立 40,000円	9月~10月 (予定)
		給付		可	入学時祝金として一回のみの給付 高校、高専、専修(高等)、各種学校(修業 年限2年以上) 金額100,000円 大学、短大、専修(専門) 金額400,000円	9月~10月 (予定)
荒尾市	荒尾市三光育英会 (窓口)教育振興課 (0968)63-1659	給付		不可	高校、高専 9,900円 入学支度金 10,000円	12月~1月(予定) (非公募)
水俣市	教育課 (0966)61-1638	貸与	無	可	高校、高専(1~3年)、専修(高等) 10,000円以内 高専(4~5年) 15,000円以内 大学院、大学、短大、専修(専門) 30,000円以内	10月~11月(予定)
		給付		可	大学、短大、高専(4~5年)、専修(専門) 20,000円 貸与型との併用のみ可	10月~11月(予定)
玉名市	教育総務課 (0968)75-1133	貸与	無	不可	高校、高専(1~3年)、専修(高等) 15,000円 大学、短大、高専(4~5年)、専修(専門) 30,000円	3月1日~4月9日
		給付		可	高校、高専(1~3年)、専修(高等) 15,000円	3月1日~4月9日

市町村名	担当課・電話	型	利子	供給	金額(月額等)	申請時期
天草市	教育総務課 (0969)24-8812	貸与	無	不可	高校、高専 15,000円 大学院、大学、短大 30,000円 専修(専門) 20,000円	2月1日～4月17日
山鹿市	教育総務課 (0968)43-1396	貸与	無	不可	高校、高専(1～3年)、専修(高等) 国公立 20,000円以内 私立 30,000円以内 大学院、大学、短大、専修(専門) 国公立・私立 50,000円以内  入学支度金 400,000円以内	第1回奨学金 3月 第2回奨学金 8月 入学支度金 1月
菊池市	学校教育課 (0968)25-7230	貸与	無	不可 (給付は併給可)	入学準備金(入学時1回限り) 高等学校(高等専門学校含む) 100,000円以内 大学(短期大学及び専修学校含む) 450,000円以内  奨学金の貸付額(月額) 高校、高専 国公立 18,000円 私立 30,000円  大学院、大学、短大、専修(専門) 国公立 44,000円 私立 53,000円	12月～1月末日
		給付	無	可	入学一時金(入学時1回限り) 高等学校(高等専門学校含む) 100,000円 大学(国公立・私立) 450,000円  奨学金(年額) 高等学校(高等専門学校含む) 100,000円 国公立大学・高等専門学校(4・5年) 県内 300,000円 県外 450,000円 私立大学 県内 450,000円 県外 600,000円	10月頃
宇土市	学校教育課 (0964)22-6502	給付	無	可	入学準備祝金(入学年に1回給付) 高校、高専、専修(高等) 50,000円 大学、短大、専修(専門) 100,000円	2月1日～3月29日
上天草市	学務課 (0969)28-3379	貸与	無	不可	高校、高専(1～3年)、専修(高等) 20,000円  大学院、大学、短大 高専(4～5年)、専修(専門) 30,000円  平成29年度の貸与分から、奨学金を返還した 場合、一定の条件を満たす方を対象に返還 を助成する制度があります。	2月1日～3月15日
		給付		可	上天草高校(上天草市立中学校卒業) 優秀な者 10,000円	2月1日～3月15日

市町村名	担当課・電話	型	利子	供給	金額(月額等)	申請時期
宇城市	教育総務課 (0964)32-1907	貸与	無	可	<b>【定期奨学金】</b> 高校、高専、専修(高等) 20,000円/月 大学 30,000円または50,000円/月 短大、専修(専門) 25,000円/月  <b>【入学支度金】</b> 高等学校、高専、専修(高等) 200,000円 短大、専修(専門)、大学 400,000円	<b>【定期奨学金】</b> 通常 4月1日～4月30日 家計急変の事由が生じたことによる経済困難が継続すると見込まれるときは随時  <b>【入学支度金】</b> 11月1日～12月28日
阿蘇市	教育課 (0967)22-3229	貸与	無	不可	高校、高専、専修(高等) 15,000円 大学、短大、専修(専門) 30,000円	4月1日～6月30日
合志市	学校教育課 (096)248-2366	貸与	無	不可	高校、高専(1～3年)、専修(高等) 国公立 20,000円 私立 23,000円  大学、短大、高専(4～5年)、専修(専門) 国公立 23,000円 私立 30,000円	4月1日～4月30日
美里町	学校教育課 (0964)46-2115	貸与	無	可	高校 12,000円	1月上旬～2月上旬 (中途申請随時受付)
玉東町	学校教育課 (0968)85-2203	貸与	無	不可	高校、高専、専修(高等) 10,000円 入学一時金 100,000円以内  大学、短大、専修(専門) 30,000円 入学一時金 300,000円以内	3月1日～3月29日
和水町	学校教育課 (0968)34-3047	貸与	無	可	高校、高専(1～3年)、専修(高等) 10,000円  大学、短大、高専(4～5年)、専修(専門) 30,000円	3月1日～3月31日
南関町	該当なし					
長洲町	該当なし					


市町村名	担当課・電話	型	利子	供給	金額(月額等)	申請時期
大津町	学校教育課 (096)293-3349	貸与	無	不可	高校、高専、専修(高等・専門) 国公立 15,000円 私立 25,000円 大学、短大 国公立 20,000円 私立 30,000円	4月1日～4月30日 (原則)
菊陽町	学務課 (096)232-4918	貸与	無	不可	高校、高専、専修(高等・専門) 国公立 15,000円 私立 24,000円 大学、短大 国公立 20,000円 私立 28,000円	随時
南小国町	教育委員会 (0967)42-0047	貸与	無	不可	高校、高専、専修(高等) 25,000円以下 大学、短大、専修(専門) 40,000円以下	2月9日～3月25日
小国町	教育委員会 (0967)46-3317	貸与	無	不可	高校、高専(1～3年) 12,000円以内 大学、短大、高専(4～5年)、専修(専門) 45,000円以内	4月1日～4月30日 (中途申請も可)
産山村	該当なし					
高森町	教育委員会 (0967)62-0227	貸付	無	可	高校 10,000円 大学 25,000円 令和6年度より制度改正の可能性あり。詳しくは高森町教育委員会にお尋ねください。	3月25日まで
南阿蘇村	該当なし					
西原村	教育委員会 (096)279-4424	貸与	無	不可	高校 20,000円 大学校、高専 30,000円	12月10日まで
御船町	該当なし					
嘉島町	該当なし					
益城町	該当なし					

市町村名	担当課・電話	型	利子	供給	金額(月額等)	申請時期
甲佐町	該当なし					
山都町	学校教育課 (0967)72-0443	貸与	無	可	高校、高専(1~3年)、専修(高等) 15,000円 大学院、大学、短大、高専(4~5年)、専修(専門) 25,000円	4月
氷川町	学校教育課 (0965)52-5859	貸与	無	不可	高校、専修(高等) 15,000円 大学、短大、高専、専修(専門) 30,000円	随時
芦北町	教育課 (0966)87-1171 (内線)124	貸与	無	不可	高校、高専(1~3年)、専修(高等) 15,000円以内 大学、短大、高専(4~5年)、専修(専門) 50,000円以内 入学準備金 500,000円以内	随時
津奈木町	教育委員会 (0966)78-5400	貸与	無	不可	高校、高専、専修(高等) 15,000円以内 大学、短大、専修(専門) 50,000円以内 入学準備金 500,000円以内  令和6年度から、卒業後本町に居住し、町税等に滞納がなく、本町に住民税の納付がある場合は、住民税相当額を返還額から免除できます。	入学準備金を含む奨学金の3月貸付を希望される方 1月4日~1月31日  3月以降に奨学金の貸付を希望される方 4月1日~4月31日
錦町	教育振興課 (0966)38-4450	貸与	無	不可	高校 20,000円 高専、専修 40,000円 大学、短大 50,000円	3月1日~4月8日
あさぎり町	教育課 (0966)45-7226	貸与	無	不可	高校 20,000円 高専、専修 40,000円 大学院、大学、短大 50,000円	前期 2月1日~3月31日  後期 7月1日~8月31日
多良木町	生涯学習課 (0966)42-1266	貸与	無	不可	高校 10,000円 短大、高専、専修 30,000円 大学 40,000円	3月1日~6月6日
湯前町	教育課 (0966)43-2050	貸与	無	不可	高等学校等 20,000円以内 入学準備金 100,000円以内 大学、短大、(専修学校、各種学校含む) 50,000円以内 入学準備金 500,000円以内	入学準備金 12月~3月  奨学金 2月~3月
水上村	教育課 (0966)44-0333	貸与	無	不可	高校、高専、専修(高等) 20,000円 または 30,000円 大学、短大、専修(専門) 30,000円 40,000円 50,000円 } いずれか	2月1日~3月31日



市町村名	担当課・電話	型	利子	供給	金額(月額等)	申請時期
相良村	教育委員会 (0966)35-1039	貸与	無	不可	高校、高専、専修(高等) 国公立 15,000円 私立 20,000円 大学、短大、専修 国公立 30,000円 私立 40,000円	3月1日～3月22日
五木村	教育課 (0966)37-2266	貸与	無	不可	高校 30,000円 短大、高専 40,000円 大学 50,000円	3月1日～3月31日
山江村	教育委員会 (0966)23-3604	貸与	無	可	高校、高専、専修(高等) 10,000円 大学院、大学、短大、専修(専門) 30,000円	3月22日まで
球磨村	教育委員会 (0966)32-1117	貸与	無	可	高校、高専、専修(高等) 15,000円 大学院、大学、短大、専修(専門) 30,000円	4月12日まで
苓北町	教育委員会 (0969)35-2111	貸与	無	可	高校、高専 12,000円 大学、短大、専修 35,000円	1月4日～1月31日

< 返還支援制度 >

名称	ふるさとくまもと創造人材奨学金返還等サポート制度（くま活サポート）															
支援内容	<p>&lt; 概要 &gt;          ・若者の県内就職と定着、県内企業等の将来の中核を担う人材確保のため、県と県内企業等が協力して、県内に就職する若者の奨学金返還や赴任費用等を支援する制度です。          奨学金を貸与 / 給付する制度ではありません。</p> <table border="1" data-bbox="395 353 1310 636"> <thead> <tr> <th>支援メニュー</th> <th>支援内容</th> <th>支給予定時期</th> </tr> </thead> <tbody> <tr> <td>奨学金支援枠</td> <td>奨学金返還の支援 (456万円以内で参加企業が設定する金額を上限)</td> <td>就職後10年間に分けて支給 (県 支援対象者)</td> </tr> <tr> <td>奨学金支援枠</td> <td>奨学金返還の支援 (院卒等456万円、大卒244.8万円以内で参加企業が設定する金額を上限)</td> <td>就職後10年間に分けて支給 (県 支援対象者)</td> </tr> <tr> <td>熊ターン応援枠</td> <td>赴任費用の支援 (20万円以内で参加企業が設定する金額を上限)</td> <td>就職1年目に支給 (参加企業 支援対象者)</td> </tr> <tr> <td></td> <td>研修等費用の支援 (30万円以内で参加企業が設定する金額を上限)</td> <td>就職5年目に支給 (参加企業 支援対象者)</td> </tr> </tbody> </table> <p>&lt; 奨学金支援枠 及び の対象奨学金 &gt;          ・日本学生支援機構第1種奨学金 ・熊本県育英資金（大学貸与）          ・日本学生支援機構第2種奨学金 ・その他知事が認める貸与型奨学金</p>	支援メニュー	支援内容	支給予定時期	奨学金支援枠	奨学金返還の支援 (456万円以内で参加企業が設定する金額を上限)	就職後10年間に分けて支給 (県 支援対象者)	奨学金支援枠	奨学金返還の支援 (院卒等456万円、大卒244.8万円以内で参加企業が設定する金額を上限)	就職後10年間に分けて支給 (県 支援対象者)	熊ターン応援枠	赴任費用の支援 (20万円以内で参加企業が設定する金額を上限)	就職1年目に支給 (参加企業 支援対象者)		研修等費用の支援 (30万円以内で参加企業が設定する金額を上限)	就職5年目に支給 (参加企業 支援対象者)
支援メニュー	支援内容	支給予定時期														
奨学金支援枠	奨学金返還の支援 (456万円以内で参加企業が設定する金額を上限)	就職後10年間に分けて支給 (県 支援対象者)														
奨学金支援枠	奨学金返還の支援 (院卒等456万円、大卒244.8万円以内で参加企業が設定する金額を上限)	就職後10年間に分けて支給 (県 支援対象者)														
熊ターン応援枠	赴任費用の支援 (20万円以内で参加企業が設定する金額を上限)	就職1年目に支給 (参加企業 支援対象者)														
	研修等費用の支援 (30万円以内で参加企業が設定する金額を上限)	就職5年目に支給 (参加企業 支援対象者)														
対象者	<p>・対象は「令和6年度（2024年度）就職者」及び「令和7年度（2025年度）就職者」です。          ・支援を受けるためには、サポート制度に参加する県内企業等に就職することが必要です。また、採用内定前までに制度への登録が必要です。          ・登録には要件がありますので、詳細は、ウェブサイト「くま活サポート」をご覧ください。          【URL】 <a href="https://www.kumakatsusupport.pref.kumamoto.jp">https://www.kumakatsusupport.pref.kumamoto.jp</a>          【主な要件】 令和7年度（2025年度）就職者対象の要件          ア～エのいずれかに該当する者（新卒者等）であること。          ア新卒予定者：4年制大学、6年制大学又は大学院に在学中で、令和7年度（2025年度）に卒業・修了予定の者          イ既卒者：令和3年度（2021年度）以降に大学等を卒業した者          ウ社会人経験者（県外）：令和5年（2023年）6月1日時点で熊本県外に在住している社会人経験者であり、令和6年（2024年）4月1日時点で35歳以下の者（1988年4月2日以降に生まれた者）          エ上記ア～ウに準じると認められる者          登録申請時点で参加企業（2020年度～2025年度就職者対象）に就業していないこと。          登録申請時点で参加企業（2020年度～2025年度就職者対象）への就職が内定又は決定していないこと。          令和7年度（2025年度）に参加企業に就職し、概ね10年以上継続して就業することを希望すること。          熊本県医師修学資金等を受給していないこと。 等</p>															
申込手続	<p>&lt; 制度への登録 &gt;          申請期間（参加企業への採用内定前日までの申請が必要です。）          【令和6年度（2024年度）就職者】          ・4月就職者（新卒求人枠の就職者等）：              令和4年（2022年）6月1日～令和6年（2024年）2月28日          ・上記以外の者（通年採用枠の就職者等）：              令和4年（2022年）6月1日～令和6年（2024年）12月28日          【令和7年度（2025年度）就職者】          ・4月就職者（新卒求人枠の就職者等）：              令和5年（2023年）6月8日～令和7年（2025年）2月28日          ・上記以外の者（通年採用枠の就職者等）：              令和5年（2023年）6月8日～令和7年（2025年）12月26日          申請方法          ウェブサイト「くま活サポート」から申請してください。          【URL】 <a href="https://www.kumakatsusupport.pref.kumamoto.jp">https://www.kumakatsusupport.pref.kumamoto.jp</a></p> <p>登録後の手続き等について          本制度による支援を受けるためには、参加企業に就職後、「支援候補者」の認定などの手続きを経る必要があります。登録後の手続き等については、別途県から登録者に連絡します。</p> 															
問合せ先	<p>〒862-8570 熊本県熊本市中央区水前寺6-18-1          熊本県商工労働部商工政策課 政策班 電話 096-333-2313（直通）          制度の詳細等については、ウェブサイト「くま活サポート」をご参照ください。          「くま活サポート」 <a href="https://www.kumakatsusupport.pref.kumamoto.jp/">https://www.kumakatsusupport.pref.kumamoto.jp/</a></p>															